



ATIVIDADES

DO

MATERNAL

2021


PROFESSORAS DO MATERNAL
A,B,C,D



E.M. “PROFª SÍLVIA HELENA GARCIA MARTINS”

“DISQUE 100- DENÚNCIA DE ABUSO E EXPLORAÇÃO CONTRA A CRIANÇA E ADOLESCENTE. VOCÊ FICA NO ANONIMATO”

NOME



ATIVIDADES DOMICILIARES MATERNAL
ESCUITA, FALA, PENSAMENTO E IMAGINAÇÃO

POEMA: A CASA



POEMA: A CASA

ERA UMA CASA
MUITO ENGRAÇADA
NÃO TINHA TETO
NÃO TINHA NADA
NINGUÉM PODIA
ENTRAR NELA NÃO
PORQUE NA CASA
NÃO TINHA CHÃO
NINGUÉM PODIA
DORMIR NA REDE
PORQUE A CASA
NÃO TINHA PAREDE
NINGUÉM PODIA
FAZER PIPI
PORQUE PENICO
NÃO TINHA ALI
MAS ERA FEITA
COM MUITO ESMERO
NA RUA DOS BOBOS
NÚMERO ZERO.

(VINÍCIUS DE MORAES)




LINK DO VÍDEO: **A CASA** <https://youtu.be/jb5z-TyJfw>

NOME


ESCUTA, FALA, PENSAMENTO E IMAGINAÇÃO

“PRIMEIRA ATIVIDADE LÚDICA”
HORA DA HISTÓRIA: MAMÃ MARAVILHA



LINK DA HISTÓRIA: **MAMÃ MARAVILHA** https://www.youtube.com/watch?v=UGc_6ahHoKE

OUÇA A HISTÓRIA COM A MAMÃ E DEPOIS PINTE UM CORAÇÃO BEM BONITO PARA ELA:



NOME

→


ESPAÇOS, TEMPOS, QUANTIDADES, RELAÇÕES E TRANSFORMAÇÕES

ADIVINHAÇÕES DAS FORMAS GEOMÉTRICAS

QUEM SOU EU?



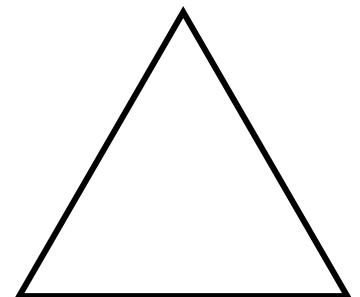
TENHO QUATRO LADOS IGUAIS.
SOU SEU AMIGO, PODE-SE FAZER
VÁRIOS DESENHOS COMIGO. ME
PINTE DE AZUL SE VOCÊ ADIVINHAR.



QUADRADO




SOU LEGAL PARA BRINCAR.
TENHO TRÊS LADOS IGUAIS.
VOCÊ QUER ME DESENHAR?
ME PINTE DE AMARELO SE VOCÊ ADIVINHAR.



TRIÂNGULO



SOU REDONDO COMO A BOLA.
NÃO ME CONFUNDA COM MOLA.
ADIVINHE QUEM SOU EU, ME PINTANDO
DE VERMELHO.



CÍRCULO



SOU ASSIM:
DOIS LADOS PEQUENOS,
E DOIS LADOS MAIORES.
FAÇA UM ✕ EM MIM.




RETÂNGULO

NOME

O EU, O OUTRO E O NÓS

CONTINUE PINTANDO AS PÉTALAS DA FLORZINHA DE AMARELO




NOME

→

O EU, O OUTRO E O NÓS
VAMOS DESENHAR SEU ROSTINHO?

MEU ROSTINHO
É BEM BONITINHO
NELE EU TENHO MEUS OLHINHOS,
MEU NARIZ E MINHA BOQUINHA.
EM CIMA FICA O CABELO
E DOS LADOS AS ORELHINHAS!



NOME



O EU, O OUTRO E O NÓS

“SEGUNDA ATIVIDADE LÚDICA”

PIQUENIQUE COM A MAMÃE



QUE TAL APROVEITAR ESSA DATA TÃO ESPECIAL QUE É O DIA DAS MÃES E FAZER UM PIQUENIQUE COM SEU FILHO (A). VAI SER SUPER LEGAL, PODE SER NO SEU QUINTAL MESMO. CONVIDE A CRIANÇA PARA AJUDAR NO PREPARO DAS COMIDINHAS COM VOCÊ. COLOQUE TUDO EM UMA CESTA OU SACOLA TÉRMICA. SEPRE UMA TOALHA, UM PANO GRANDE OU UMA CANGA PARA QUE VOCÊ POSSA MONTAR O PIQUENIQUE BEM BONITINHO.

NÃO SE ESQUEÇA DE FOTOGRAFAR ESSE MOMENTO ESPECIAL.


FAÇA AQUI UM BREVE RELATO DE COMO FOI ESSE MOMENTO E ENVIE AS FOTOS PARA A PROFESSORA.

NOME

→

MUSICALIZAÇÃO– PROFESSORA ELIANE GUEDES

VOCÊ CONSEGUE IMITAR O SOM DOS ANIMAIS ABAIXO?



AGORA, VAMOS CANTAR A MÚSICA DO SEU LOBATO:

SEU LOBATO

SEU LOBATO TINHA UM SÍTIO, IA, IA, Ô
E NESSE SÍTIO TINHA UM PATO IA, IA, Ô
ERA QUÁ, QUÁ, QUÁ PRA CÁ, ERA QUÁ QUÁQUÁ PRA LÁ
ERA QUÁ, QUÁ, QUÁ PRA TODO LADO IA, IA, Ô

SEU LOBATO TINHA UM SÍTIO, IA, IA, Ô
E NESSE SÍTIO TINHA UM CACHORRO IA, IA, Ô
ERA AU AU AU PRA CÁ, ERA AU AU AU PRA LÁ
ERA AU AU AU PRA TODO LADO IA, IA, Ô...

CONTINUE A MÚSICA UTILIZANDO O SOM DA VACA E DO GATO, E DEPOIS QUE VOCÊ CANTAR BEM BONITO, PINTE OS ANIMAIS BEM CAPRICHADO!

LINK DA MÚSICA: <https://www.youtube.com/watch?v=lfyh-WYee3c> **SEU LOBATO**

NOME



CORPO, GESTOS E MOVIMENTOS

BRINCADEIRAS PARA FAZER COM A MAMÃE E A CRIANÇA


ESSAS BRINCADEIRAS, ALÉM DE DIVERTIDAS E LÚDICAS, APROXIMAM A FAMÍLIA E ESTIMULAM A AUTOCONFIANÇA E O VÍNCULO.

1- ESCONDE-ESCONDE DE BRINQUEDOS



PARA FAZER ESTA
BRINCADEIRA
VOCÊ PRECISA
ESCONDER UM
BRINQUEDO
PREFERIDO DA
CRIANÇA E
PROPOR A ELA
QUE A ENCONTRE.

2- PIQUE-ESCONDE



A BRINCADEIRA
CONSISTE EM A
MAMÃE SE
ESCONDER E A
CRIANÇA
ENCONTRA-LÁ.
DEPOIS SERÁ A
VEZ DA CRIANÇA
SE ESCONDER...

LINK DO VÍDEO: https://www.youtube.com/watch?v=E5iYkT_Nq3E

GALINHA PINTADINHA MINI - HISTORINHA - ESCONDE, ESCONDE E ESCONDE


NOME



TRAÇOS, SONS, CORES E FORMAS

CORES E FORMAS

PINTE A FLOR, SEGUINDO A LEGENDA DE CORES DAS FORMAS GEOMÉTRICAS.



NOME



TRAÇOS, SONS, CORES E FORMAS

“TERCEIRA ATIVIDADE LÚDICA”


CARIMBO DAS MÃOS

VAMOS FAZER UMA FLORZINHA PARA A MAMÃE CARIMBANDO AS MÃOZINHAS.

PARA ISSO ESCOLHA UM MODELO ABAIXO E VAMOS LÁ!



UMA FLOR PARA MINHA QUERIDA MAMÃE!!



NOME



EDUCAÇÃO FÍSICA– PROFESSORA MARLUCI

YOGA PARA CRIANÇAS

DESENVOLVIMENTO: FAZER AS POSIÇÕES ABAIXO, PELO MENOS UMA VEZ AO DIA, MANTENDO- A POR ALGUNS INSTANTES.

