



ATIVIDADES DO MATERNAL 2021

PROFESSORAS DO MATERNAL: A,B,C,D

E.M.PROF^a “SÍLVIA HELENA GARCIA MARTINS”

“DISQUE 100- DENÚNCIA DE ABUSO E EXPLORAÇÃO CONTRA A CRIANÇA E ADOLESCENTE. VOCÊ FICA NO ANONIMATO”

PREFEITURA MUNICIPAL DE MAIRINQUE
EM. PROFª SÍLVIA HELENA GARCIA MARTINS
2ª FEIRA – 09 DE AGOSTO DE 2021

NOME →


ESCUTA, FALA, PENSAMENTO E IMAGINAÇÃO

JÁ SEI ESCREVER MEU NOME! QUER VER?

USANDO O CRACHÁ ESCREVA SEU NOME NO ESPAÇO ABAIXO:

AGORA IREI PROCURAR AS LETRINHAS DO MEU NOME EM REVISTAS E JORNAIS E COLAR AQUI. VAI SER LEGAL!

TAMBÉM JÁ SEI CONTAR! O MEU NOME TEM...



LETRAS

PREFEITURA MUNICIPAL DE MAIRINQUE
EM. PROFª SÍLVIA HELENA GARCIA MARTINS
2ª FEIRA – 09 DE AGOSTO DE 2021

NOME →

ESCUTA, FALA, PENSAMENTO E IMAGINAÇÃO

ATIVIDADE LÚDICA

CARIMBO DAS MÃOS

MATERIAL NECESSÁRIO: TINTA GUACHE (CORES DE SUA PREFERÊNCIA), SULFITE, CARTOLINA OU TELA.

SEGUINDO UM DOS MODELOS ABAIXO, FAÇA UMA LINDA BORBOLETA USANDO O CARIMBO DE SUAS MÃOS!

DEPOIS ASSISTA AO VÍDEO DA HISTORIA DA LAGARTINHA COMILONA.

<https://www.youtube.com/watch?v=-xlu6CT1NLM>



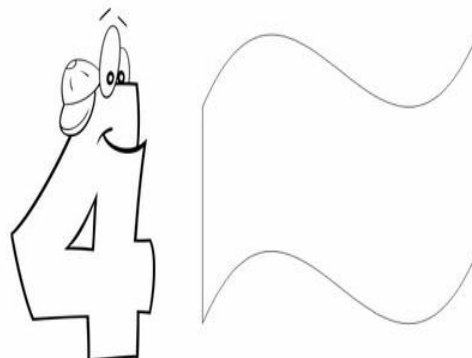



PREFEITURA MUNICIPAL DE MAIRINQUE
EM. PROFª SÍLVIA HELENA GARCIA MARTINS
3ª FEIRA – 10 DE AGOSTO DE 2021

NOME →

ESPAÇO, TEMPO, QUANTIDADE, RELAÇÕES E TRANSFORMAÇÕES

COLE BOLINHAS DE PAPEL DE ACORDO COM O NUMERAL. SE PREFERIR PODE DESENHAR AS BOLINHAS.



PREFEITURA MUNICIPAL DE MAIRINQUE
EM. PROFª SÍLVIA HELENA GARCIA MARTINS
3ª FEIRA – 10 DE AGOSTO DE 2021

NOME →

TRAÇOS, SONS, CORES E FORMAS

PINTURA COM BALÕES.

MATERIAIS NECESSÁRIOS: TINTA GUACHE (CORES DE SUA PREFERÊNCIA), BALÕES, SULFITE, CARTOLINA OU TELA.

SEGUINDO O MODELO ABAIXO, FAÇA UMA LAGARTINHA.

UM ADULTO ENCHARÁ OS BALÕES PELA METADE, APENAS O SUFICIENTE PARA DAR UM EFEITO AO PROCESSO DE PINTURA. DISPONHA TINTAS COLORIDAS EM RECIPIENTES ADEQUADOS PARA QUE A CRIANÇA POSSA MOLHAR OS BALÕES E CARIMBAR NA SUPERFÍCIE ESCOLHIDA (SULFITE, CARTOLINA OU TELA).

DEPOIS ASSISTA AO VÍDEO DA MUSICA DA BORBOLETA E A LAGARTA.

<https://www.youtube.com/watch?v=RjqABP-gMI8>



PREFEITURA MUNICIPAL DE MAIRINQUE
EM. PROFª SÍLVIA HELENA GARCIA MARTINS
4ª FEIRA – 11 DE AGOSTO DE 2021

NOME →

CORPO, GESTO E MOVIMENTOS

IMITANDO OS ANIMAIS



ESTA ATIVIDADE ESTIMULA A ORALIDADE E AMPLIA O REPERTÓRIO DA CRIANÇA. OFERECE POSSIBILIDADES DE MOVIMENTO ATRAVÉS DA IMITAÇÃO DOS ANIMAIS, COM AÇÕES COMO PULAR, AGACHAR, ARRASTAR, ROLAR, BALANÇAR OS BRAÇOS, ETC.

ACESSE A MÚSICA DO SÍTIO DO SEU LOBATO E CANTE COM A CRIANÇA IMITANDO OS ANIMAIS QUE APARECEM NA MÚSICA.

É IMPORTANTE FAZER OS MOVIMENTOS JUNTO COM A CRIANÇA, PARA QUE POSTERIORMENTE ELA FAÇA SOZINHA.

LINK DA MÚSICA: <https://www.youtube.com/watch?v=3r4cadv1Cmw>

PREFEITURA MUNICIPAL DE MAIRINQUE
EM. PROFª SÍLVIA HELENA GARCIA MARTINS
4ª FEIRA – 11 DE AGOSTO DE 2021

NOME →

MUSICALIZAÇÃO

NESSA AULA, IREMOS BRINCAR DE **ESTÁTUA!**
VOCÊ CONHECE ESSA BRINCADEIRA?
ELA É MUITO DIVERTIDA E TRABALHA O SOM E O SILÊNCIO.



PEÇA PARA ALGUÉM MAIS VELHO QUE ESTIVER COM VOCÊ, PARA LIGAR UM RÁDIO OU QUALQUER APARELHO QUE PRODUZA SOM, E COLOCAR UMA MÚSICA BEM ANIMADA PARA VOCÊ DANÇAR E SE MOVIMENTAR. NO MEIO DA MÚSICA, O SEU RESPONSÁVEL IRÁ PAUSAR O SOM E VOCÊ DEVERÁ FICAR SEM FAZER NENHUM MOVIMENTO, COMO UMA ESTÁTUA (NÃO PODE SE MEXER, HEIN?!). ESSA PAUSA DEVERÁ OCORRER VÁRIAS VEZES DURANTE A BRINCADEIRA. BOA DIVERSÃO!!



PREFEITURA MUNICIPAL DE MAIRINQUE
EM. PROFª SÍLVIA HELENA GARCIA MARTINS
5ª FEIRA – 12 DE AGOSTO DE 2021

NOME →

O EU, O OUTRO E O NÓS

PINTE BEM BONITO O PINTINHO AMARELINHO!

DEPOIS ASSISTA AO VÍDEO DA MUSICA: MEU PINTINHO AMARELINHO

https://www.youtube.com/watch?v=59GM_xiPhco

PINTINHO AMARELINHO




PREFEITURA MUNICIPAL DE MAIRINQUE
EM. PROFª SÍLVIA HELENA GARCIA MARTINS
5ª FEIRA – 12 DE AGOSTO DE 2021

NOME →

O EU, O OUTRO E O NÓS

RECICLAGEM E REAPROVEITAMENTO DE MATERIAIS.

MATERIAL NECESSÁRIO: ROLINHO DE PAPELÃO DE PAPEL HIGIÊNICO, PAPEL NAS CORES AMARELO, LARANJA, BRANCO E PRETO PARA REVESTIR, COLA E CANETINHA.
DESENVOLVIMENTO DA ATIVIDADE: CORTE O ROLINHO DEIXANDO UMA PARTE MENOR PARA A CABEÇA. COLE O PAPEL AMARELO ENCAPANDO O ROLINHO VIRANDO AS BORDAS PARA DENTRO, COLE A CABEÇA SOBRE O CORPO, CORTE AS ASAS, BICO E PÉS E COLE NO CORPO E ESTÁ PRONTO O SEU PINTINHO.
SIGA O MODELO ABAIXO E BOA DIVERSÃO!



PREFEITURA MUNICIPAL DE MAIRINQUE
EM. PROFª SÍLVIA HELENA GARCIA MARTINS
6ª FEIRA – 13 DE AGOSTO DE 2021



NOME →

TRAÇOS, SONS, CORES E FORMAS

AGORA QUE VOCÊ JÁ CONHECEU VÁRIAS CORES NA HISTÓRIA “BOM DIA, TODAS AS CORES!”, PINTE O CAMALEÃO COM A SUA COR PREFERIDA.



ACESSE O LINK DA HISTÓRIA: <https://www.youtube.com/watch?v=ZhGHEZUzQX0>



PREFEITURA MUNICIPAL DE MAIRINQUE
EM. PROFª SÍLVIA HELENA GARCIA MARTINS
6ª FEIRA – 13 DE AGOSTO DE 2021

NOME →

EDUCAÇÃO FÍSICA

ATIVIDADE: QUENTE OU FRIO

OBJETIVO: ESTRATÉGIA, ESPÍRITO DE EQUIPE.

MATERIAIS: OBJETOS DIVERSOS E ALGO PARA VENDAR OS OLHOS

DESENVOLVIMENTO: A BRINCADEIRA "QUENTE OU FRIO" PODE SER FEITA EM AMBIENTES INTERNOS, COMO SALAS DE AULA, OU EXTERNOS, COMO PARQUES E JARDINS. NESSA ATIVIDADE, UMA CRIANÇA É VENDADA ENQUANTO AS OUTRAS ESCONDEM UM OBJETO. ENTÃO, A CRIANÇA ESCOLHIDA PASSA A PROCURAR TAL OBJETO E RECEBE DICAS DOS COLEGAS ATRAVÉS DAS PALAVRAS "QUENTE" OU "FRIO". QUANTO MAIS PERTO SE ESTÁ DE ENCONTRAR O OBJETO, MAIS "QUENTE"; AO PASSO QUE QUANTO MAIS LONGE, MAIS "FRIO". POR ISSO, É POSSÍVEL TAMBÉM UTILIZAR VARIAÇÕES COMO "GELADO" OU "PEGANDO FOGO". A ESTRATÉGIA E A LÓGICA SÃO AQUI ELEMENTOS FUNDAMENTAIS PARA O SUCESSO DO PARTICIPANTE. ALÉM DISSO, O ESPÍRITO DE EQUIPE TAMBÉM É APRIMORADO, POIS AS CRIANÇAS PRECISAM DECIDIR JUNTAS ONDE ESCONDER O OBJETO E COMO ORIENTAR O COLEGA.

