

**ATIVIDADES**

**DO**

**MATERNAL**

**2021**

PROFESSORAS DO MATERNAL  
A,B,C,D

**E.M. “PROF<sup>a</sup> SÍLVIA HELENA GARCIA MARTINS”**

NOME



ATIVIDADES DOMICILIARES MATERNAL  
ESCUITA, FALA, PENSAMENTO E IMAGINAÇÃO

LETRA E

MÚSICA: ELEFANTE


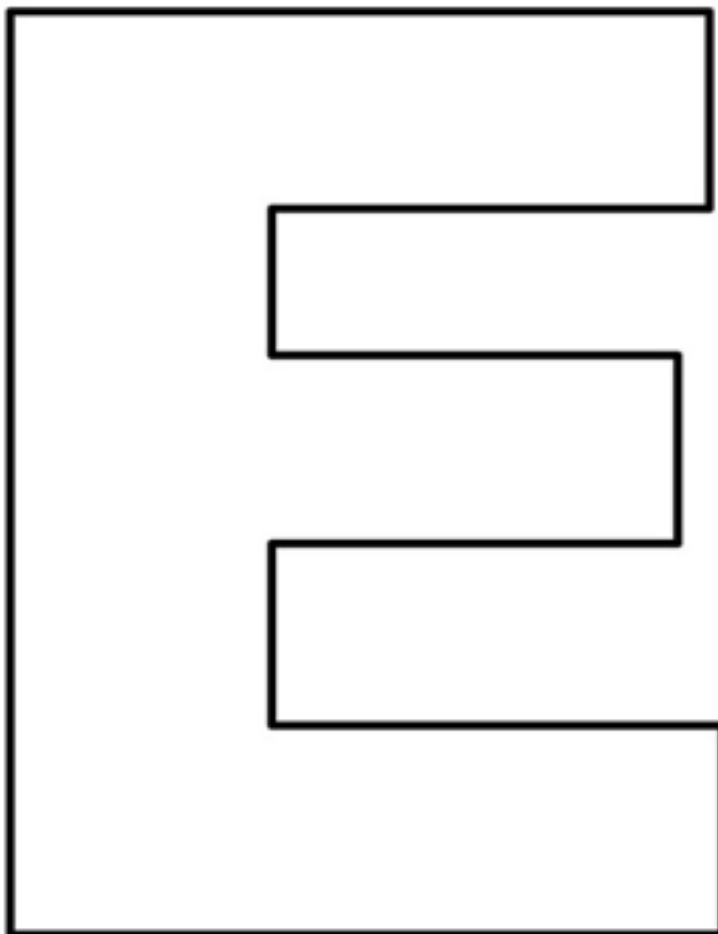
BRINCANDO COM A LETRA E

UM ELEFANTE INCOMODA MUITA GENTE.


DOIS ELEFANTES INCOMODAM MUITO MAIS.

TRÊS ELEFANTES INCOMODAM MUITA GENTE.

QUATRO ELEFANTES INCOMODAM, INCOMODAM MUITO MAIS...



NOME



**ESCUTA, FALA, PENSAMENTO E IMAGINAÇÃO**

“PRIMEIRA ATIVIDADE LÚDICA”

**POESIA: O ELEFANTINHO**



**O ELEFANTINHO**

ONDE VAIS, ELEFANTINHO  
CORRENDO PELO CAMINHO  
ASSIM TÃO DESCONSOLADO?  
ANDAS PERDIDO, BICHINHO  
ESPETASTE O PÉ NO ESPINHO  
QUE SENTES, POBRE COITADO?

— ESTOU COM UM MEDO  
DANADO  
ENCONTREI UM PASSARINHO!


VINÍCIUS DE MORAES

*In Poesia completa e prosa:  
“Poemas infantis”*

**VAMOS ASSISTIR AO VÍDEO!**

LINK DO VÍDEO: <https://youtu.be/K0jRfPtTbMs>  
**POESIA: O ELEFANTINHO / VINÍCIUS DE MORAES**

NOME



**ESPAÇOS, TEMPOS, QUANTIDADES, RELAÇÕES E TRANSFORMAÇÕES**

**NÚMERO 2**

DOIS PATINHOS NA LAGOA,  
DOIS CAIPIRAS VÊM CHEGANDO:  
- VAMOS NADAR, CHICO BENTO?  
E OS DOIS JÁ FORAM SALTANDO.

TCHIBUM! TCHIBUM! DOIS MENINOS  
NA LAGOA A NADAR.  
E LÁ NO CÉU DOIS PATINHOS.  
ASSUSTADOS A VOAR.



**DOIS**

NOME



**ESPAÇOS, TEMPOS, QUANTIDADES, RELAÇÕES E TRANSFORMAÇÕES**

“SEGUNDA ATIVIDADE LÚDICA”


**MÁGICA DOS NÚMEROS**

**MATERIAL NECESSÁRIO:** TIGELA OU RECIPIENTE TRANSPARENTE PARA COLOCAR ÁGUA, COPO DE VIDRO, PAPEL, CANETINHA, TINTA GUACHE E PINCEL.

**COMO FAZER:** NO PAPEL ESCREVA OS NÚMEROS 1 E 2, PODERÁ DESENHAR TAMBÉM AS FIGURAS GEOMÉTRICAS TRABALHADAS, CÍRCULO, QUADRADO, TRIÂNGULO E RETÂNGULO. COLOQUE ÁGUA NO RECIPIENTE E UNS PINGUINHOS DE TINTA , MEXA BEM COM UM PINCEL , COLOQUE O RECIPIENTE EM CIMA DO PAPEL E COM O COPO MOSTRE O NÚMERO OU A FIGURA QUE APARECE NO FUNDO.

**OBSERVAÇÃO:** ESSA MESMA ATIVIDADE DEVERÁ SER FEITA COM O ALFABETO, ESTIMULE A LEITURA DO ALFABETO, LEIA TODOS OS DIAS COM AS CRIANÇAS.

**BOM DIVERTIMENTO!**



**VAMOS ASSISTIR AO VÍDEO!**

LINK DO VÍDEO: <https://youtu.be/0v-kvtslrs0>

**BRINCADEIRA “MÁGICA DOS NÚMEROS” (1 A 10) - TINTA GUACHE**

NOME →

**MUSICALIZAÇÃO** – PROFESSORA ELIANE GUEDES



NESTA ATIVIDADE, VAMOS CONTINUAR A TRABALHAR O SOM FORTE E SOM FRACO.

A FIGURA ABAIXO REPRESENTA SOM FRACO:



E ESSA FIGURA, REPRESENTA SOM FORTE:



AGORA, VOCÊ VAI CANTAR A MÚSICA “**CAI CAI BALÃO**”, MUDANDO A INTENSIDADE DO SOM DA SUA VOZ, (FORTE OU FRACO), DE ACORDO COM SUA ESCOLHA:

**“CAI CAI BALÃO, CAI CAI BALÃO,  
AQUI NA MINHA MÃO  
NÃO CAI NÃO, NÃO CAI NÃO, NÃO CAI NÃO,  
CAI NA RUA DO SABÃO.”**

NOME



### **CORPO, GESTOS E MOVIMENTOS**

#### **VAMOS LAVAR AS MÃOS?**

PRIMEIRAMENTE CONVERSE COM A CRIANÇA DIZENDO QUE ANTIGAMENTE O SAPO NÃO LAVAVA OS PÉS E NEM AS MÃOS, MESMO MORANDO NA LAGOA. MAS, QUE AGORA ELE LAVA E SABE POR QUÊ?

PORQUE ELE NÃO QUER FICAR DOENTE NÃO! ENTÃO, O SAPO LAVA AS MÃOS COM ÁGUA E SABÃO! COMO ELE É ESPERTÃO!

ENSINE E CANTE COM A CRIANÇA ESSA VERSÃO DA MÚSICA. REGISTRE O MOMENTO COM FOTOS/VÍDEO E ENVIE PARA PROFESSORA PELO WHATSAPP.

#### **O SAPO LAVOU A MÃO**

O SAPO LAVOU A MÃO.

COVID ELE NÃO QUER NÃO.

ELE FOI LÁ À LAGOA, ESFREGOU AS MÃOS

COM O SABÃO.

(MAS QUE ESPERTÃO).

CORONA ELE JÁ NÃO TEM


CHULÉ NÃO VAI TER TAMBÉM

O SAPO TODO LIMPÃO,

LAVOU A MÃO

COM O SABÃO,

MAS QUE ESPERTÃO!



*A DANÇA DA MÁSCARA DO GRUPO PALAVRA CANTADA, TRÁS ALEGRIA, BRINCADEIRA E CUIDADOS COMO O USO DE MÁSCARA E DISTANCIAMENTO. A MÚSICA TRABALHA AINDA RITMO, ESQUEMA CORPORAL, LATERALIDADE, MOVIMENTO E MEMÓRIA.*

LINKS DA MÚSICA: <https://www.youtube.com/watch?v=kHK-SuiWhcA>

<https://www.youtube.com/watch?v=cKsnU4UhWxk>