

E.M. "THEREZA CRISTINA WHITAKER RIBEIRO DE LIMA"



ATIVIDADES DOMICILIARES

1º ROTEIRO DE NOVEMBRO – 2021.

PROFESSORA _____ 2ª FASE

ESCREVA O SEU NOME COMPLETO:
(NOME E SOBRENOME)

□




1º DIA - DATA: ____ / 11 / 2021.

LEIA O ALFABETO E ESCREVA A LETRA INICIAL DOS NOMES DE CADA FIGURA:

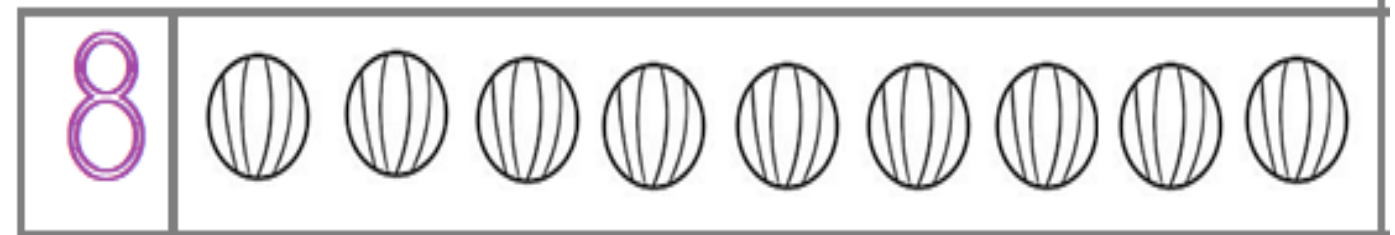


A	B	C	D	E	F	G	H	I	J	K	L	M
N	O	P	Q	R	S	T	U	V	W	X	Y	Z

CAMPO DE EXPERIÊNCIA: ESCUTA, FALA, PENSAMENTO E IMAGINAÇÃO.



2° DIA - DATA /11/2021

PINTE A QUANTIDADE INDICADA EM CADA CONJUNTO:



CAMPO DE EXPERIÊNCIA: ESPAÇOS, TEMPOS, QUANTIDADES, RELAÇÕES E TRANSFORMAÇÕES.

3° DIA - DATA ____/11/2021

ESCREVA OS NOMES DOS BRINQUEDOS CONSULTANDO O BANCO DE PALAVRAS:



TREZZINHO	CARRINHO
URSINHO	PATINETE

CAMPO DE EXPERIÊNCIA: ESCUTA, FALA, PENSAMENTO E IMAGINAÇÃO.

4° DIA - DATA ____/11/2021

LIGUE OS ANJINHOS A SUA COR CORRESPONDENTE E LEIA OS SEUS NOMES:



VERDE



VERMELHO



AZUL



AMARELO

CAMPO DE EXPERIÊNCIA: TRAÇOS, SONS, CORES E FORMAS.

5° DIA - DATA ____/11/2021

LEIA O VERSINHO E CIRCULE AS PALAVRAS:

PAPAI - MAMÃE - CORAÇÃO


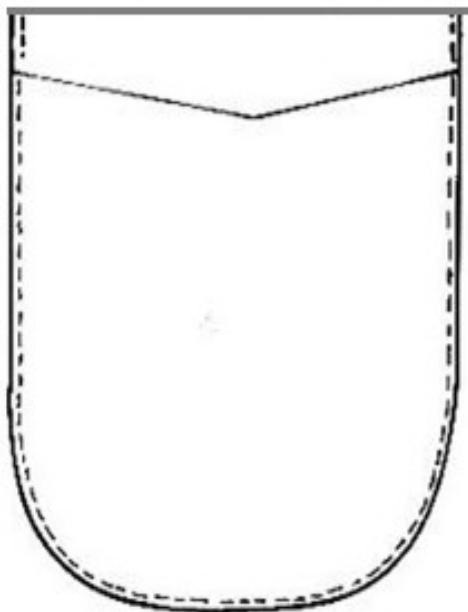
SOU PEQUENININHO
DO TAMANHO DE UM BOTÃO,
CARREGO PAPAI NO BOLSO
E MAMÃE NO CORAÇÃO.

ESCREVA:

O NOME DO SEU PAPAI :

O NOME DA SUA MAMÃE:

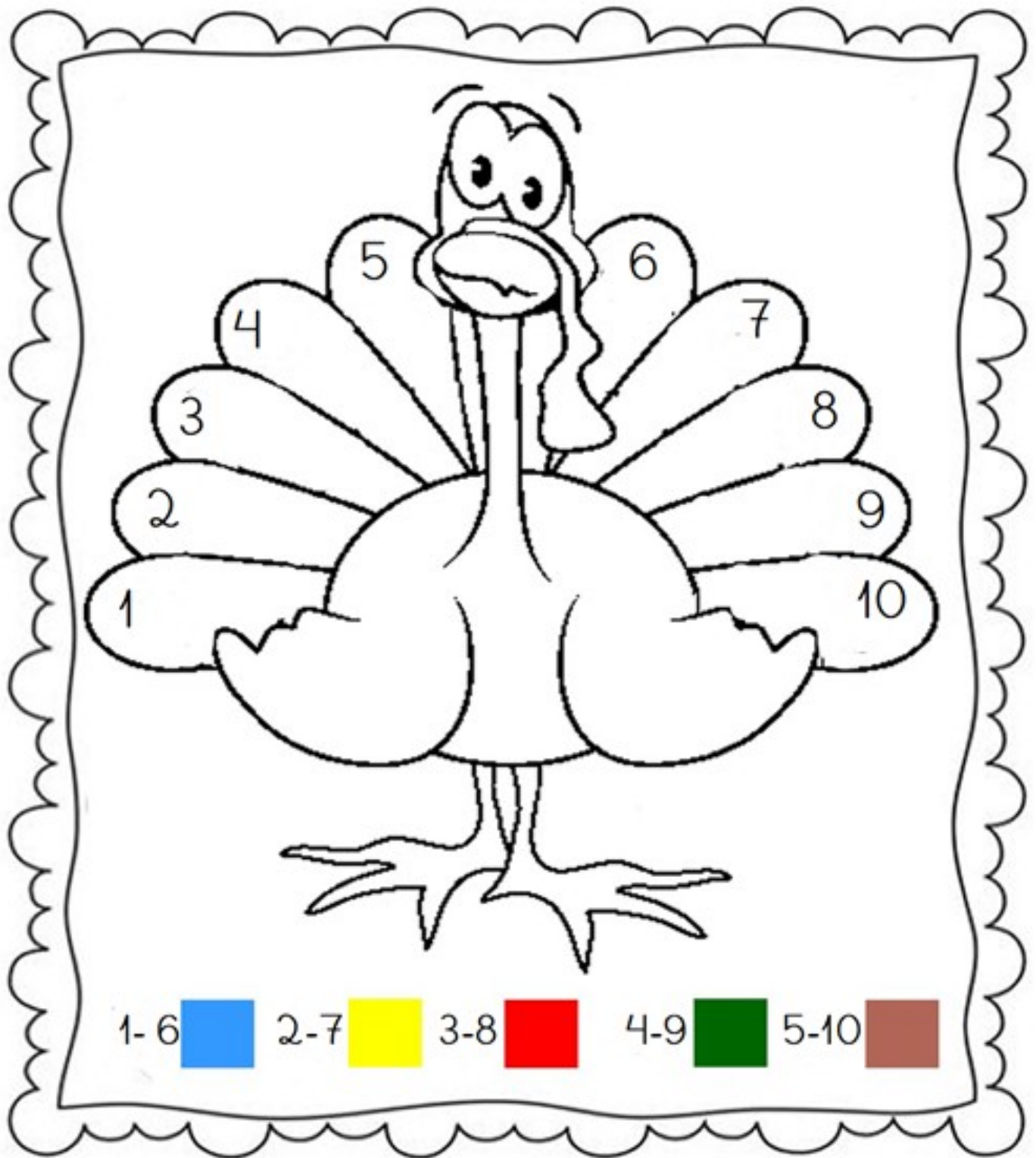
DESENHE O PAPAI E A MAMÃE EM SEUS LUGARES SEGUNDO O
VERSINHO:



CAMPO DE EXPERIÊNCIA: ESCUTA, FALA, PENSAMENTO E IMAGINAÇÃO.

6º DIA - DATA ____/11/2021

PINTURA DIRIGIDA


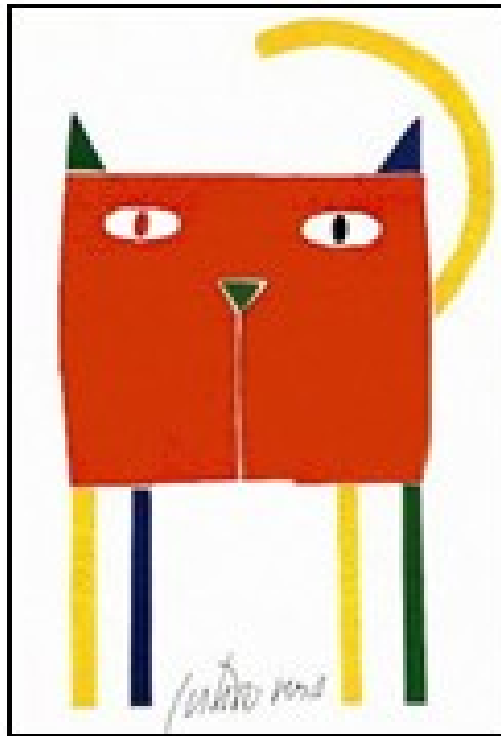


CAMPO DE EXPERIÊNCIA: TRAÇOS, SONS, CORES E FORMAS / ESPAÇOS, TEMPOS, QUANTIDADES, RELAÇÕES E TRANSFORMAÇÕES.

7º DIA - DATA ___/11/2021

REPRODUÇÃO DE OBRA DE ARTE

OBSERVE A OBRA DE ARTE DE GUSTAVO ROSA , USANDO O QUADRADO REPRODUZA O GATO:



8° DIA - DATA _____/11/2021


LIGUE OS BRINQUEDOS AS SUAS SOMBRAS E LEIA OS SEUS NOMES:



ESCORREGADOR



GARRINHO





ROBÔ



BICICLETA



BONECA



ESCOLA MUNICIPAL "THEREZA CRISTINA W. R. DE LIMA"
1º ROTEIRO DE ATIVIDADES DOMICILIARES NOVEMBRO / 2021
ALUNO (A): _____ 2ª FASE _____
PROFESSORA: MARIA CREUZA DE ALMEIDA
EDUCAÇÃO FÍSICA

1º ATIVIDADE DO 1ª ROTEIRO DE NOVEMBRO

OBJETIVOS : DA ATIVIDADE POR BAIXO, POR CIMA, CONTORNANDO

OS PARTICIPANTES DESENVOLVEM FLEXIBILIDADE, COORDENAÇÃO MOTORA E FORÇA NAS PERNAS, (NOÇÕES DE FRENTE, TRÁS, EM CIMA, EM BAIXO, PERTO E LONGE).

MATERIAL:

- 3 CORDAS OU BARBANTE
- 4 CONES OU BANCOS OU ATÉ MESMO BALDES

FORMAÇÃO:

- DISPOR AS CRIANÇAS EM DUAS COLUNAS.
- ORGANIZAR OS OBSTÁCULOS: 3 CORDAS ESTICADAS PARALELAMENTE, DISTANCIADAS 2M, APROXIMADAMENTE, EM SEGUIDA, DOIS CONES, UM NA FRENTE DO OUTRO, PARA CADA COLUNA..

DESENVOLVIMENTO:

AO SINAL DO ORIENTADOR, AS PRIMEIRAS CRIANÇAS DE CADA COLUNA INICIAM A ATIVIDADE OBEDECENDO AO COMANDO DOS MOVIMENTOS:

- PASSAR POR BAIXO DA PRIMEIRA CORDA;
- PASSAR POR CIMA DA SEGUNDA CORDA;
- PASSAR POR BAIXO DA TERCEIRA CORDA;
- CONTORNAR OS CONES, DIAGONALMENTE (EM FORMA DE OITO);
- RETONAR, EXECUTANDO OS MESMOS MOVIMENTOS;
- POSICIONAR-SE POR ÚLTIMO NA FILA.



VOCÊ CONSEGUIU REALIZAR A ATIVIDADE?
SIM () NÃO ()

2º ATIVIDADE DO 1ª ROTEIRO DE NOVEMBRO

OBJETIVOS : ATIVIDADE JOGO DOS MARUJOS

OS PARTICIPANTES DESENVOLVEM COORDENAÇÃO MOTORA, FORÇA MUSCULAR E DESENVOLVE A ATENÇÃO.

MATERIAIS NECESSÁRIOS:

- GIZ

FORMAÇÃO:

- TRAÇAR UMA LINHA NO CHÃO, DIVIDINDO O LOCAL EM DUAS EM DUAS PARTES; UMA REPRESENTA O MAR E A OUTRA, A TERRA.
- DISPOR AS CRIANÇAS EM FILEIRA SOBRE A LINHA QUE SEPARA O MAR DA TERRA.
- O ORIENTADOR É O CAPITÃO E AS CRIANÇAS, OS MARINHEIROS.

DESENVOLVIMENTO:

O CAPITÃO COMANDA TODOS OS MOVIMENTOS E OS MARINEIROS DEVEM OBEDECER-LHE:

- NA TERRA, ANDAR NA PONTA DOS PÉS;
- AO MAR, PULANDO;
- NA TERRA, PULANDO EM UM SÓ PÉ;
- AO MAR, DE DOIS EM DOIS , DE MÃOS DADAS;
- NA TERRA, PULANDO COM OS PÉS JUNTOS E AS MÃOS NA CINTURA;
- AO MAR , NADANDO;
- NA TERRA, ENGATINHANDO;
- AO MAR, CORRENDO;
- NA TERRA , DE 3 EM 3, COM AS MÃOS NO OMBRO DO COLEGA.

OBSERVAÇÃO: OS MOVIMENTOS PODEM SER DIFERENTES E MAIS VARIADOS, É IMPORTANTE QUE O ORIENTADOR REPITA O MESMO LOCAL, MAR OU TERRA, A FIM DE TESTAR A ATENÇÃO DAS CRIANÇAS.



VOCÊ CONSEGUIU REALIZAR A ATIVIDADE?

SIM () NÃO ()

1º ROTEIRO DE MUSICALIZAÇÃO – NOVEMBRO

(PARA MATERNAL, 1ª FASE E 2ª FASE)

NESTE 4º BIMESTRE VAMOS REALIZAR ALGUMAS BRINCADEIRAS MUSICAIS.

BATATA QUENTE MUSICAL



VOCÊ PRECISARÁ DA PARTICIPAÇÃO DE SEUS FAMILIARES OU RESPONSÁVEIS.

- ESSA BRINCADEIRA É MUITO PARECIDA COM O JOGO “BATATA QUENTE TRADICIONAL”.
- COM UMA PEQUENA MUDANÇA. AO INVÉS DE FICAR SE FALANDO: BATATA QUENTE, QUENTE, QUENTE.... QUEIMOU, SERÁ COLOCADO UMA MÚSICA, ATRAVÉS DO CELULAR, RÁDIO OU TV;
- ESCOLHA UMA BOLA, OU OUTRO OBJETO QUE DESEJAR;
- FAÇAM UMA RODA E VÃO PASSANDO ESSE OBJETO DE MÃOS EM MÃOS ENQUANTO A MÚSICA TOCA;
- QUAND A MÚSICA PARAR, QUEM ESTIVER SEGURANDO O OBJETO PERDE;
- PARA FICAR MAIS EMOCIONANTE, A PESSOA QUE ESTIVER CONTROLANDO A MÚSICA, DEVERÁ PERMANECER DE COSTAS PARA A RODA, ASSIM ELA NÃO SABERÁ QUEM SERÁ ELMINADO.