

E.M. THEREZA CRISTINA W. RIBEIRO DE LIMA

MATERNAL A, B e C – MANHÃ

PROF^a MARIA SIMONE BRASIL

PROF^a SANDRA VERDUM

PROF^a SIMONE VILIOTTI

ATIVIDADES REMOTAS



3^o ROTEIRO

DE ABRIL

E.M. THEREZA CRISTINA W. RIBEIRO DE LIMA

NOME: _____

LIGUE CADA DESENHO COM SUA SOMBRA!!



E.M. THEREZA CRISTINA W. RIBEIRO DE LIMA

NOME: _____

DESENHE O QUE ESTA FALTANDO!!

MENINOS



E.M. THEREZA CRISTINA W. RIBEIRO DE LIMA

NOME: _____

DESENHE O QUE ESTA FALTANDO!!


MENINAS



E.M. THEREZA CRISTINA W. RIBEIRO DE LIMA

NOME: _____

JÁ CONHEÇO A PRIMEIRA LETRA DO MEU NOME:



COM MUITO CAPRICHÓ JÁ CONSIGO ESCREVER MEU NOME:

--	--	--	--	--	--	--	--	--	--

MEU NOME TEM LETRAS.

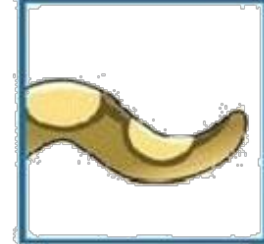
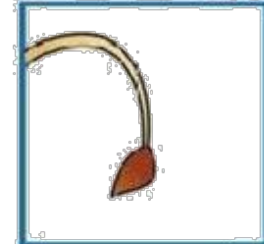


A ÚLTIMA LETRA DO MEU NOME É



E.M. THEREZA CRISTINA W. RIBEIRO DE LIMA

NOME: _____

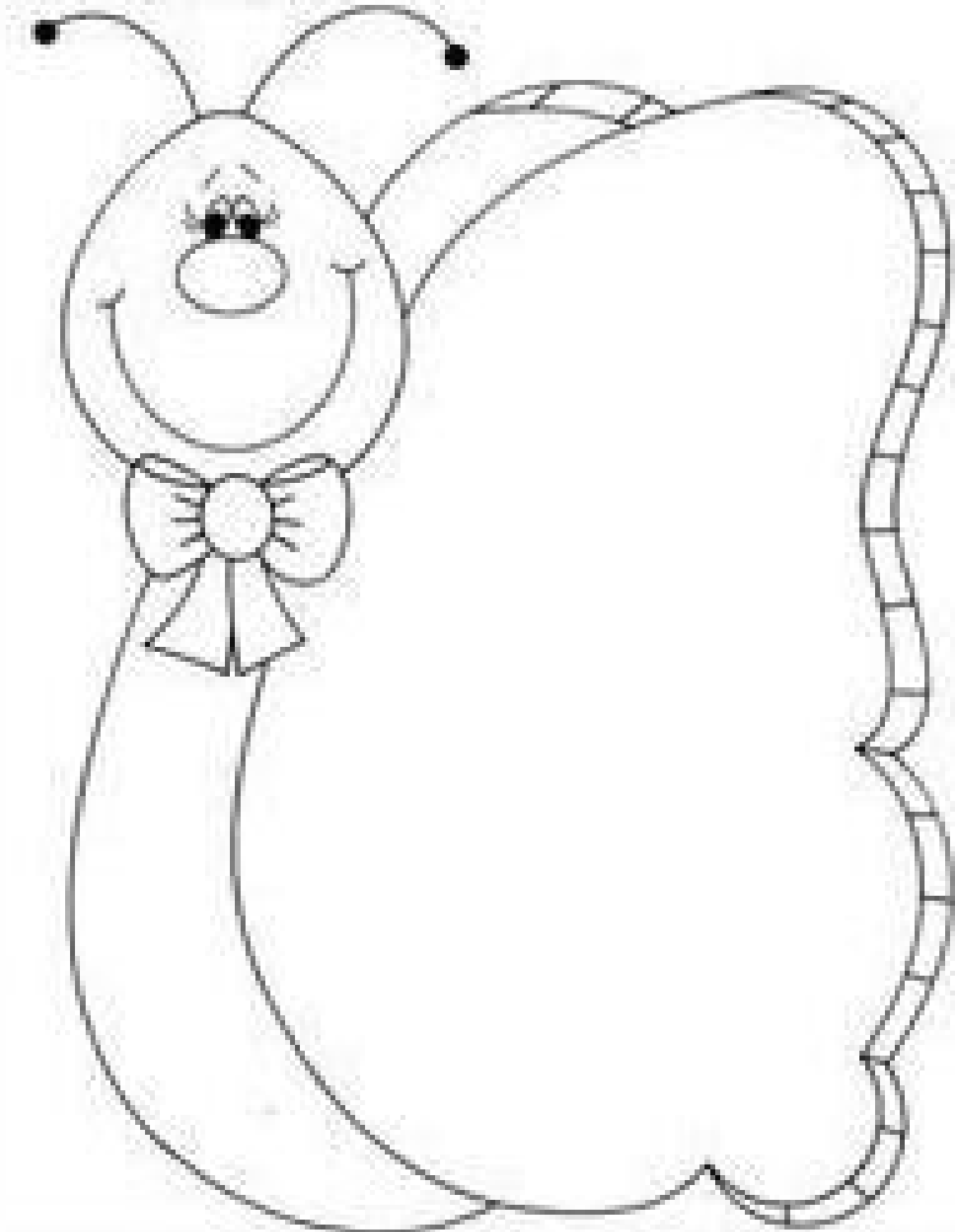
LIGUE CADA ANIMAL AO SEU RABINHO:



E.M. THEREZA CRISTINA W. RIBEIRO DE LIMA

NOME: _____

VAMOS ENFEITAR A BORBOLETA




E.M. THEREZA CRISTINA W. RIBEIRO DE LIMA

NOME: _____

LIVRO

18 DE ABRIL - DIA NACIONAL DO LIVRO INFANTIL

- COM RECORTES DE JORNAIS E REVISTAS, MONTE SEU NOME NO LIVRO.



E.M. THEREZA CRISTINA W. RIBEIRO DE LIMA

NOME: _____

FAÇA O TRAÇADO DA LETRINHA UTILIZANDO TINTA E
DEPOIS COM LÁPIS DE COR PINTE AS LETRAS **A**

The image shows a large uppercase letter 'A' with a dashed outline for tracing. A red dot at the bottom left of the 'A' indicates the starting point. Arrows show the stroke order: a diagonal line down to the left, a diagonal line down to the right, and a horizontal line across the middle. Surrounding the 'A' are 18 circles containing the letters A, B, C, D, F, and G. At the bottom left, there is a cartoon parrot with a red body and blue wings, and the word 'ARARA' written in red below it.

E.M. THEREZA CRISTINA W. RIBEIRO DE LIMA

ATIVIDADES DOMICILIARES

-TERCEIRA SEMANA DE ABRIL-



MATERNAL

-TARDE-

E.M. THEREZA CRISTINA W. RIBEIRO DE LIMA

NOME: _____

ESPAÇO, TEMPO, QUANTIDADE, RELAÇÕES E TRANSFORMAÇÕES

ATIVIDADE 1: 19 DE ABRIL É DIA DO ÍNDIO

PINTE A QUANTIDADE DE
PEIXINHOS QUE O ÍNDIO
VALENTE PESCOU!

1




CAPRICHE NA PINTURA DO ÍNDIO

E.M. THEREZA CRISTINA W. RIBEIRO DE LIMA

NOME: _____

ATIVIDADE 2: IGUAL E DIFERENTE

CIRCULE OS 2 INDIOZINHOS QUE ESTÃO CORRENDO PARA O LADO DIFERENTE DOS OUTROS.



CAPRICHE NA PINTURA

E.M. THEREZA CRISTINA W. RIBEIRO DE LIMA

NOME: _____

TRAÇOS, SONS, CORES E FORMAS

ATIVIDADE 1: MÚSICA “ INDIOZINHOS”

1,2,3 INDIOZINHOS

4,5,6 INDIOZINHOS

7,8,9 INDIOZINHOS


10 NUM PEQUENO BOTE.

VINHAM NAVEGANDO PELO RIO ABAIXO...

QUANDO UM JACARÉ SE APROXIMOU

E O PEQUENO BOTE DOS INDIOZINHOS

QUASE...QUASE...VIROU...




VAMOS CARIMBAR AS DUAS MÃOZINHAS, FORMANDO OS DEZ INDIOZINHOS

E.M. THEREZA CRISTINA W. RIBEIRO DE LIMA

NOME: _____

ATIVIDADE 2: 22 DE ABRIL “DIA DO DESCOBRIMENTO DO BRASIL”

VAMOS PINTAR A CARAVELA E FAZER O MAR MOLHANDO UM PEDAÇO DE ESPONJA OU ALGODÃO NA TINTA AZUL E CARIMBANDO NA FOLHA.



E.M. THEREZA CRISTINA W. RIBEIRO DE LIMA

NOME: _____

CORPO, GESTOS E MOVIMENTOS

ATIVIDADE 1: CABO DE GUERRA

BRINCADEIRA INDÍGENA QUE CONSISTE EM FAZER UMA MARCAÇÃO NO CENTRO. DUAS PESSOAS PEGAM CADA UMA NUMA PONTA DA CORDA. O OBJETIVO É PUXAR, ATÉ QUE UMA ULTRAPASSE A MARCAÇÃO.



DIVIRTAM-SE

EM THEREZA CRISTINA W. R. DE LIMA
PROF.: MARIA CREUZA DE ALMEIDA
EDUCAÇÃO FÍSICA

3º ROTEIRO DE ATIVIDADES DOMICILIARES ABRIL 2021

NOME: _____ MATERNAL _____

ATIVIDADE ROLANDO A BOLA


OBJETIVO: A CRIANÇA DESENVOLVE AGILIDADE, E MOVIMENTAÇÃO DAS MÃOS, E TRABALHA A RESISTÊNCIA AERÓBICA.

MATERIAIS NECESSÁRIOS:

- GIZ
- 3 OBSTÁCULOS (CADEIRA, BALDE, CAIXA)
- 2 BOLAS (PODE SE FAZER UMA BOLA COM PAPEL DE PÃO OU PANO E FITA ADESIVA)

FORMAÇÃO:

- TRAÇAR NO CHÃO A LINHA DE PARTIDA.
- DISPOR AS CRIANÇAS EM DUAS COLUNAS, ATRÁS DA LINHA.
- À FRENTE DE CADA COLUNA COLOCAR TRÊS OBSTÁCULOS, AFASTADOS 2M UM DO OUTRO.
- ENTREGAR UMA BOLA AO PRIMEIRO DE CADA COLUNA.



DESENVOLVIMENTO:

AO SINAL DO ORIENTADOR, O PRIMEIRO DE CADA COLUNA SAI ROLANDO A BOLA COM UMA DAS MÃOS. CONTORNA OS OBSTÁCULOS E VOLTA ROLANDO A BOLA COM A OUTRA MÃO. ENTREGA A BOLA AO SEU COMPANHEIRO DE EQUIPE E VAI AO FINAL DA COLUNA

O SEGUNDO ALUNO PROCEDE DA MESMA FORMA E ASSIM SUCESSIVAMENTE.

SE A CRIANÇA FOR FAZER SOZINHA CONTA-SE O TEMPO DE IDA E VOLTA DO CONTORNO DOS OBSTÁCULOS.

PODE SE VARIAR, USANDO OS PÉS TAMBÉM, PARA LEVAR A BOLA CONTORNANDO OS OBSTÁCULOS.

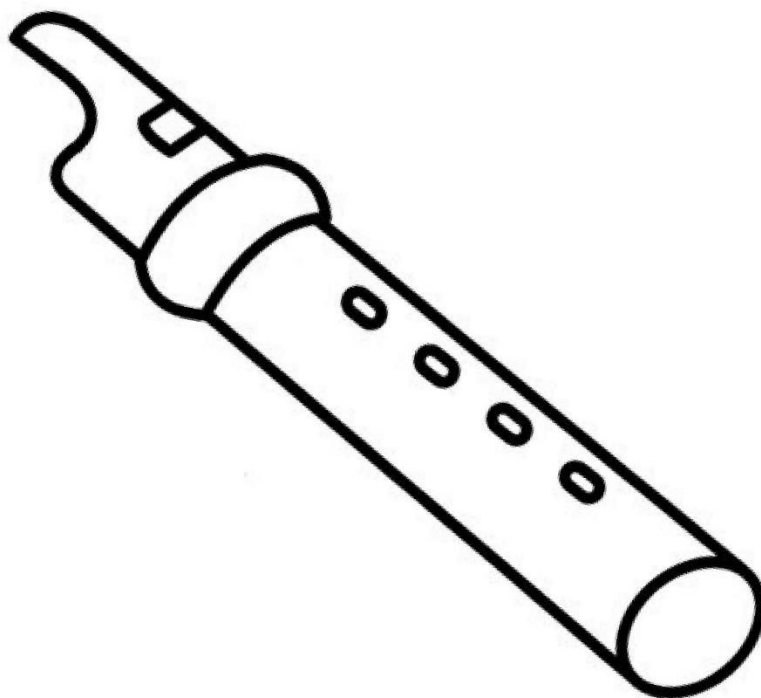
CONSEGUIU REALIZAR A ATIVIDADE? () SIM () NÃO
QUANTO TEMPO LEVOU PARA FAZER O CONTORNO DOS
OBSTÁCULOS? _____

ATIVIDADE DE MUSICALIZAÇÃO

NESTE MÊS DE ABRIL VAMOS CONHECER ALGUNS *INSTRUMENTOS MUSICAIS*.

VAMOS CONTINUAR PELA **FLAUTA**, NESTE LINK VOCÊ E SUA FAMÍLIA PODERÃO OUVIR O SOM DO FLAUTA: <https://www.youtube.com/watch?v=UHRLKlnZDec>

VAMOS COLORIR A FLAUTA?



F LAUTA