



ATIVIDADES

DO

MATERNAL

2021

PROFESSORAS DO MATERNAL
A,B,C,D

E.M. “PROF^a SÍLVIA HELENA GARCIA MARTINS”

NOME




ATIVIDADES DOMICILIARES MATERNAL
ESCUITA, FALA, PENSAMENTO E IMAGINAÇÃO

LETRA F

POESIA DE VINÍCIUS DE MORAES: A FOCA.

A FOCA

QUER VER A FOCA,
FICAR FELIZ,
É POR UMA BOLA,
NO SEU NARIZ.



QUER VER A FOCA,
BATER PALMINHAS?
É DAR A ELA,
UMA SARDINHA.

QUER VER A FOCA,
FAZER UMA BRIGA?
É ESPETAR ELA,
BEM NA BARRIGA.

VAMOS ASSISTIR AO VÍDEO!

LINK DO VÍDEO: https://youtu.be/n5M1D_uelvQ

A FOCA - VINÍCIUS DE MORAES

NOME

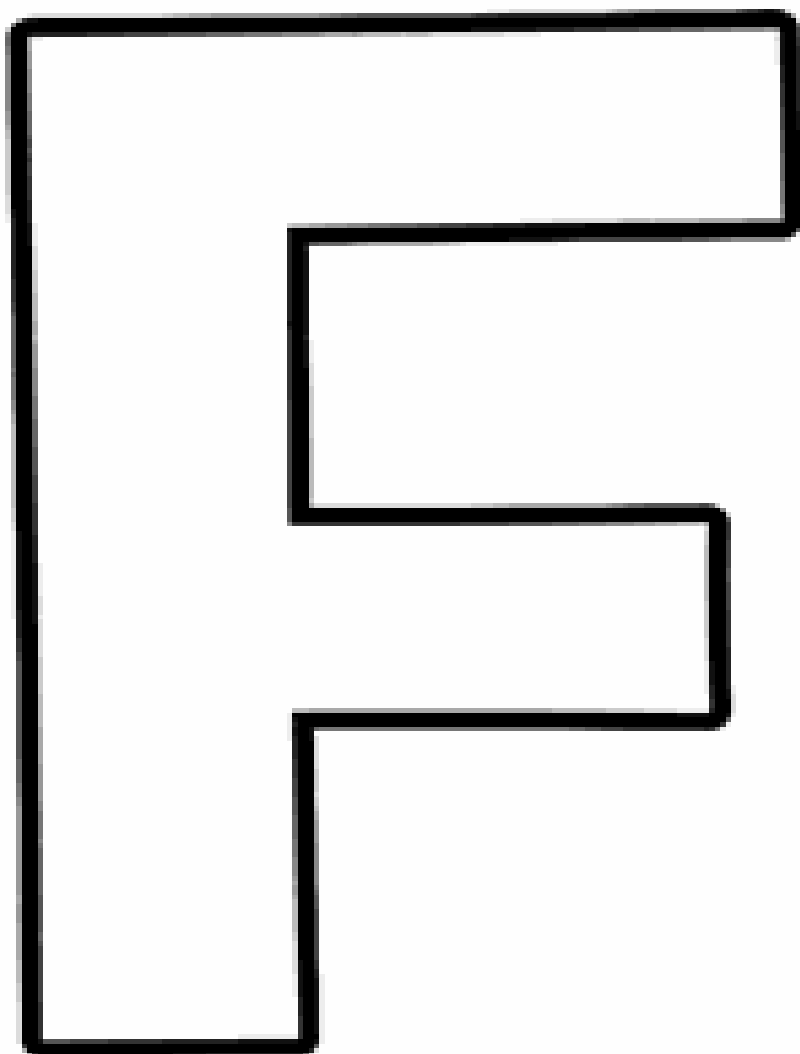


ESCUTA, FALA, PENSAMENTO E IMAGINAÇÃO

“PRIMEIRA ATIVIDADE LÚDICA”

LETRA F

VAMOS ENFEITAR A LETRA F.



AGORA COM A SUA COR PREFERIDA VOLTE NA POESIA DE VINÍCIUS DE MORAES E FAÇA UM CÍRCULO EM TODAS AS LETRINHAS F QUE VOCÊ ENCONTRAR.

NOME



ESPAÇOS, TEMPOS, QUANTIDADES, RELAÇÕES E TRANSFORMAÇÕES

NÚMERO 3

ENFEITE O NÚMERO 3




TRÊS

VAMOS ASSISTIR AO VÍDEO DO NÚMERO 3!

LINK DO VÍDEO: <https://youtu.be/Ko367won3-w>

NOME



ESPAÇOS, TEMPOS, QUANTIDADES, RELAÇÕES E TRANSFORMAÇÕES

SEGUNDA ATIVIDADE LÚDICA”

NÚMERO NA FARINHA.

MATERIAL NECESSÁRIO: PRATO OU RECIPIENTE, FARINHA, SAL OU AÇÚCAR.

COMO FAZER: COLOQUE NO PRATO OU RECIPIENTE TRÊS OU QUATRO COLHERES DA FARINHA ESPALHE E PEÇA PARA A CRIANÇA COM O DEDINHO TRAÇAR O NÚMERO 3. PARA APAGAR CHACOALHE O PRATO PARA A FARINHA COBRIR O TRAÇADO.

OBSERVAÇÃO: ESSA MESMA ATIVIDADE DEVERÁ SER FEITA COM A LETRA F. APÓS A REALIZAÇÃO DAS ATIVIDADES DEIXE A CRIANÇA USAR A IMAGINAÇÃO PARA FAZER DESENHOS NA FARINHA.

BOA DIVERSÃO!



VAMOS ASSISTIR AO VÍDEO!

LINK DO VÍDEO: <https://youtu.be/XB-x5sh0154>

NOME

→

MUSICALIZAÇÃO – PROFESSORA ELIANE GUEDES

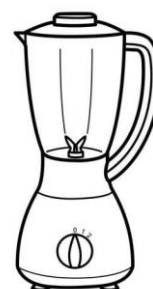



UMA DAS CARACTERÍSTICAS DO SOM É A INTENSIDADE: FORTE E FRACO. VOCÊ SABE DIFERENCIAR ESSA CARACTERÍSTICA?

VAMOS LÁ!

O SOM DO RUGIDO DE UM LEÃO É FORTE, JÁ O SOM DO ASSOVOIO DO PASSARINHO É FRACO.

AGORA, VOCÊ VAI OBSERVAR AS FIGURAS ABAIXO E PINTAR COM CORES CLARAS, AS FIGURAS QUE EXPRESSAM O SOM FRACO, E AS FIGURAS QUE EXPRESSAM O SOM FORTE, USANDO CORES ESCURAS.



NOME



O EU, O OUTRO E O NÓS



BRINCADEIRAS DE FESTA JUNINA

AS BRINCADEIRAS DE FESTA JUNINA SÃO BASTANTE TRADICIONAIS E NÃO COSTUMAM VARIAR MUITO DE REGIÃO PARA REGIÃO, MAS ALGUMAS FESTAS JUNINAS PODEM APRESENTAR ATRATIVOS DIFERENTES, DE ACORDO COM A ESCOLHA DOS ORGANIZADORES DA FESTA.

JOGO DE PESCARIA

VOCÊ PODE FAZER PEIXINHOS DE PAPEL OU AINDA USAR UMA PISCINA INFANTIL COM ÁGUA E COLOCAR PEIXINHOS DE PLÁSTICO PARA SEREM PESCADOS. OS PEIXES PODEM SER NUMERADOS E TER PRÊMIOS DE ACORDO COM O NÚMERO OU AINDA PREMIAR TODOS OS PARTICIPANTES QUE CONSEGUIREM PESCAR O PEIXE EM DETERMINADO TEMPO.



PREFEITURA MUNICIPAL DE MAIRINQUE
E.M.PROFª SÍLVIA HELENA GARCIA MARTINS
5ª FEIRA – 10 DE JUNHO DE 2021

NOME



CORPO, GESTOS E MOVIMENTOS

BRINCADEIRA: JOGO DAS ARGOLAS



TODA FAMÍLIA PODERÁ BRINCAR COM A CRIANÇA E CADA PARTICIPANTE RECEBERÁ TRÊS ARGOLAS PARA ARREMESSAR NAS GARRAFAS, UMA A UMA.

LEMBRE-SE: DETERMINE UMA DISTÂNCIA MÍNIMA PARA OS ARREMESSOS.

CADA PARTICIPANTE SÓ PODE ARREMESSAR UMA ARGOLA POR VEZ.



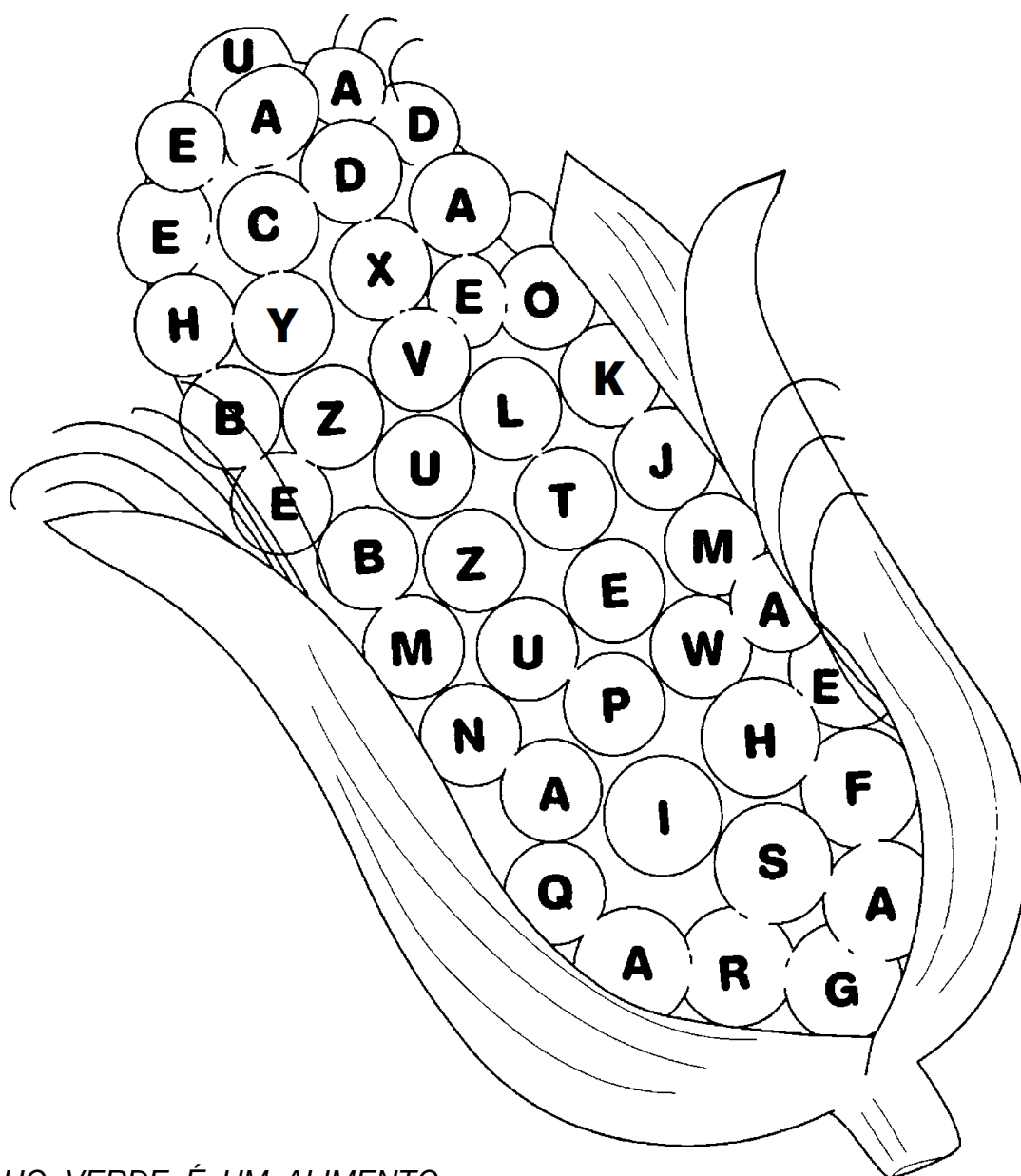
NOME →



TRACOS, SONS, CORES E FORMAS



USANDO O CRACHÁ, PINTE COM TINTA GUACHE AMARELA AS LETRAS QUE FORME O SEU NOME!



O MILHO VERDE É UM ALIMENTO GOSTOSO E SAUDÁVEL E TAMBÉM UMA COMIDA TÍPICA DE FESTA JUNINA.

NOME




TRAÇOS, SONS, CORES E FORMAS



“TERCEIRA ATIVIDADE LÚDICA”

VAMOS ENFEITAR A BANDEIRINHA DE FESTA JUNINA!!!
DEPOIS VOCÊ PODERÁ UTILIZÁ-LA PARA ENFEITAR A SUA FESTA JUNINA!

SOLTE SUA IMAGINAÇÃO E COM AJUDA DE UM ADULTO VOCÊ PODE UTILIZAR DIVERSOS MATERIAIS COMO: RETALHOS DE PANOS, PAPEL PICADO, TINTA, ETC.



REGISTRE O MOMENTO
COM FOTOS/VÍDEO E ENVIE
PARA PROFESSORA PELO
WHATSAPP.

NOME



EDUCAÇÃO FÍSICA – PROFESSORA MARLUCI

CONFECÇÃO DE BARAGANDÃO:

A BRINCADEIRA COM BARAGANDÃO, ALÉM DE ESTIMULAR A CRIATIVIDADE E A COORDENAÇÃO MOTORA, TRABALHA A PERCEPÇÃO VISUAL, MOVIMENTO E DANÇA. BARAGANDÃO, EM SEU FORMATO ORIGINAL, ERA TIDO COMO AMULETO AOS POVOS AFRICANOS, QUE ACREDITAVAM PREVENIR CONTRA O MAU-OLHADO E DEMAIS FORÇAS ADVERSAS. O ACESSÓRIO, COMPOSTO POR CORDÕES E ENFEITES EM PENDURICALHO (FITAS COLORIDAS), RECEBEU ESSE NOME DEVIDO AO SOM QUE FAZ AO SER MOVIMENTADO.

MATERIAIS

- 1 FOLHA DE JORNAL
- PAPEL CREPOM DE VÁRIAS CORES
- BARBANTE
- TESOURA
- FITA ADESIVA COLORIDA

MÃOS À OBRA!



1. CORTE UM PEDAÇO DE BARBANTE DO TAMANHO DO BRAÇO DE QUEM FOR BRINCAR.



2. PEGUE A FOLHA DE JORNAL E DOBRE AO MEIO, DEPOIS MAIS UMA VEZ E OUTRA ATÉ QUE ELE FIQUE BEM DURO.



3. COMO PAPEL CREPOM ENROLADO, CORTE TIRAS MEDINDO TRÊS DEDOS CADA



4. DESENROLE CADA UM DOS ROLINHOS FORMADOS



5. DEPOIS ESTIQUE BEM ATÉ FICAREM IGUAIS, PARA NÃO SE ENROLAREM NA HORA DA BRINCADEIRA.



6. COM ELES ESTICADOS, MEÇA AO MEIO E SEGURE TODAS DE UMA VEZ. PEGUE O JORNAL DOBRADO, ABRA AO MEIO E UNA TODAS AS TIRAS DENTRO



7. PEGUE O JORNAL DOBRADO, ABRA AO MEIO E UNA TODAS AS TIRAS DENTRO



8. COM AS FITAS ADESIVAS, VARIE AS CORES E PRENDA AS TIRAS DENTRO DO JORNAL



9. PARA TERMINAR, AMARRE O BARBANTE DANDO UM NÓ E DEIXANDO AS TIRAS SAINDO PELOS DOIS LADOS. PUXE O BARBANTE E AGORA É SÓ BRINCAR!

VOCÊ TAMBÉM PODE ACOMPANHAR A CONFECÇÃO DO BARAGANDÃO ATRAVÉS DO VÍDEO ABAIXO:



<https://www.youtube.com/watch?v=Jtds-GsQFsg>