

**E.M.THEREZA CRISTINA WHITAKER RIBEIRO DE LIMA**

ALUNO(A): \_\_\_\_\_

## ATIVIDADES REMOTAS

### 1º ROTEIRO DO MÊS DE SETEMBRO

#### 2ª FASES



PROFESSORAS: APARECIDA COLELLA

DANIELA

IVANA

ANA MEIRE

## E.M.THEREZA CRISTINA WHITAKER RIBEIRO DE LIMA

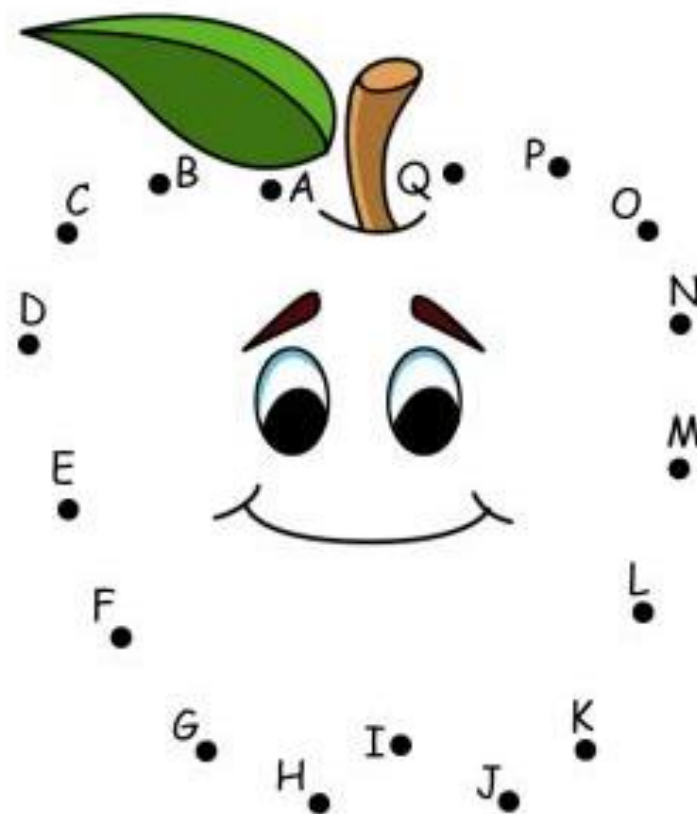
ALUNO(A): \_\_\_\_\_

DATA: \_\_\_\_/\_\_\_\_/2021.

MINHA PROFESSORA É \_\_\_\_\_

Campo de experiência: "ESCUTA, FALA, PENSAMENTO E IMAGINAÇÃO"/  
"TRAÇOS, SONS, CORES E FORMAS".

- VAMOS UNIR OS PONTINHOS **SEGUINDO A SEQUENCIA ALFABÉTICA** E DEPOIS UM BELO COLORIDO FAZER NA NOSSA FRUTA. JÁ DESCOBRIU QUAL FRUTA ?



AGORA COMPLETE A SEQUENCIA ATÉ A LETRA Z ! BEM BONITO, SEM PRESSA!

<b>A</b>		<b>C</b>	<b>D</b>		<b>F</b>	<b>G</b>			<b>J</b>
<b>K</b>			<b>N</b>		<b>P</b>		<b>R</b>	<b>S</b>	
	<b>V</b>	<b>W</b>		<b>Y</b>	<b>Z</b>				



## E.M.THEREZA CRISTINA WHITAKER RIBEIRO DE LIMA

ALUNO(A): \_\_\_\_\_

DATA: \_\_\_\_/\_\_\_\_/2021.

MINHA PROFESSORA É \_\_\_\_\_

Campo de experiência: "ESCUTA, FALA, PENSAMENTO E IMAGINAÇÃO"/  
"TRAÇOS, SONS, CORES E FORMAS".

### ATIVIDADES FOLCLÓRICAS



#### CURUPIRA

SEGUNDO AS LENDAS, O CURUPIRA É UM PROTETOR DAS MATAS E DOS ANIMAIS. ELE É REPRESENTADO POR UM ANÃO DE CABELOS COMPRIDOS E COM OS PÉS VIRADOS PARA TRÁS.

DESENHE O QUE ENCONTRAMOS NAS FLORESTAS:

\*DICAS DA PROFª : PODE ILUSTRAR COM RECORTES DE REVISTA, JORNAIS, USE SUA CRIATIVIDADE.



# E.M.THEREZA CRISTINA WHITAKER RIBEIRO DE LIMA







ALUNO(A): \_\_\_\_\_

DATA: \_\_\_\_/\_\_\_\_/2021.

MINHA PROFESSORA É \_\_\_\_\_

Campo de experiência: "ESPAÇO, TEMPO, QUANTIDADES, RELAÇÕES E TRANSFORMAÇÕES".

- COLORIR OS CÍRCULOS DE ACORDO COM O NÚMERO DE ELEMENTOS DE CADA CONJUNTO.
- ESCREVER O NÚMERO QUE OS REPRESENTA.
- FAÇA UM X NO CONJUNTO QUE TEM MAIS ELEMENTOS.
- TREINAR A ESCRITA DOS NUMERAIS, 1 A 10.

 <input type="checkbox"/>	 <input type="checkbox"/>
 <input type="checkbox"/>	 <input type="checkbox"/>
 <input type="checkbox"/>	 <input type="checkbox"/>



	2		4		6	7		9	10
--	---	--	---	--	---	---	--	---	----

**E.M.THEREZA CRISTINA WHITAKER RIBEIRO DE LIMA**

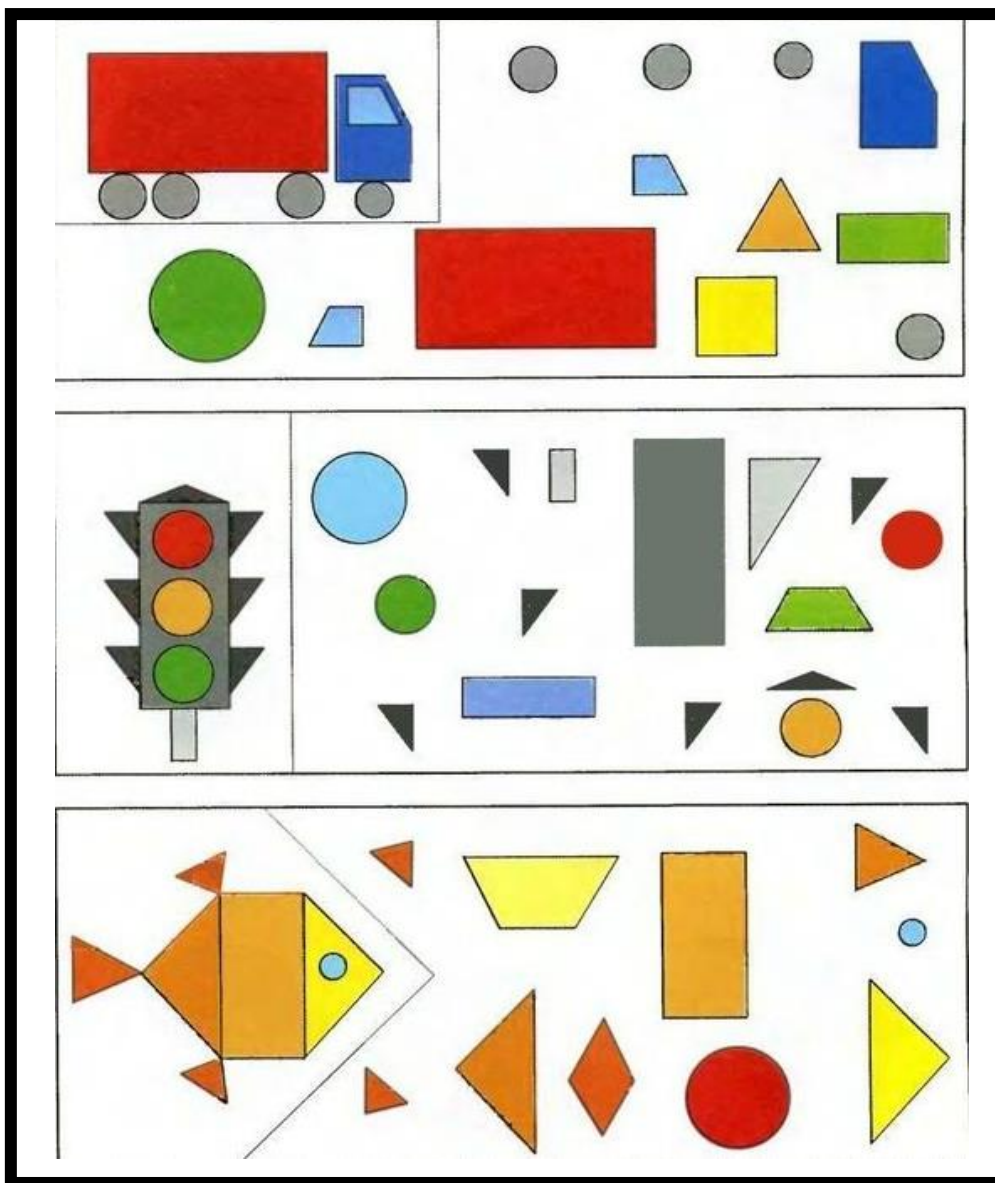
ALUNO(A): \_\_\_\_\_

DATA: \_\_\_\_/\_\_\_\_/2021.

MINHA PROFESSORA É \_\_\_\_\_

Campo de experiência: "ESPAÇO, TEMPO, QUANTIDADES, RELAÇÕES E TRANSFORMAÇÕES".

**OBSERVE COM ATENÇÃO CADA FIGURA DESTACADA E SUAS FORMAS. DEPOIS CIRCULE APENAS AS UTILIZADAS PARA FORMAR O CADA DESENHO.**



# E.M.THEREZA CRISTINA WHITAKER RIBEIRO DE LIMA

ALUNO(A): \_\_\_\_\_

DATA: \_\_\_\_/\_\_\_\_/2021.


MINHA PROFESSORA É \_\_\_\_\_

Campo de experiência: " ESPAÇO, TEMPO, QUANTIDADES, RELAÇÕES E TRANSFORMAÇÕES".

CASO PRECISE DE AJUDA SOLICITE A MAMÃE OU RESPONSÁVEL!

**DICA IMPORTANTE: NÃO DEIXE PARA COMPLETAR TUDO DE UMA VEZ!**

## CALENDÁRIO DO MÊS DE SETEMBRO



Dom	Seg	Ter	Quar	Qui	Sex	Sab

ESCOLA MUNICIPAL "THEREZA CRISTINA W. R. DE LIMA"  
1º ROTEIRO DE ATIVIDADES DOMICILIARES SETEMBRO/ 2021  
ALUNO (A): \_\_\_\_\_ 2ª FASE \_\_\_\_\_  
PROFESSORA: MARIA CREUZA DE ALMEIDA  
EDUCAÇÃO FÍSICA

**OBJETIVOS : DA ATIVIDADE COM AVIÃO DE PAPEL**

OS PARTICIPANTES DESENVOLVEM ESSA ATIVIDADE PRATICANDO A COORDENAÇÃO MOTORA FINA E , PRECISÃO E FORÇA NO BRAÇO.

**MATERIAIS NECESSÁRIOS:**

- FOLHA DE CADERNO OU FOLHA DE SULFITE
- GIZ PARA MARCAÇÃO DO CHÃO


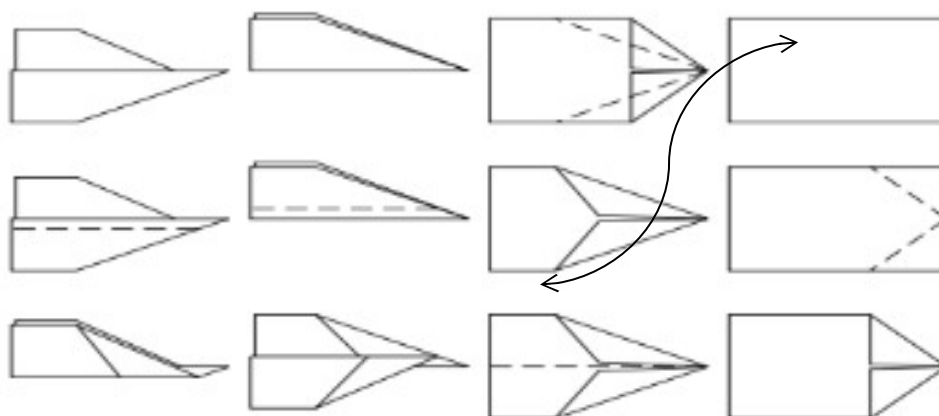
**FORMAÇÃO:**

- DISPOR AS CRIANÇAS EM FILEIRA
- ATRÁS DA LINHA INICIAL E LANÇAR O AVIÃO

**DESENVOLVIMENTO: COMANDO DA ATIVIDADE:**

- CADA CRIANÇA VAI ARREMESSAR SEU AVIÃO AO MESMO TEMPO
- A CRIANÇA QUE CONSEGUIR LANÇAR MAIS LONGE GANHA
- E NOVAMENTE VÃO PRA LINHA INICIAL E FAZEM NOVO LANÇAMENTO.

**COMO FAZER UM AVIÃO DE PAPEL:**



**VOCÊ CONSEGUIU REALIZAR A ATIVIDADE?**

SIM ( ) NÃO ( )

## ATIVIDADE DE MUSICALIZAÇÃO

### 1ª ORIENTAÇÃO SETEMBRO

#### MATERNAL, 1ª e 2ª FASES

ESCUTE A CANÇÃO “LAVAR AS MÃOS” DO GRUPO PALAVRA CANTADA, APRENDA A CANTAR, CRIE GESTOS PARA A CANÇÃO

LINK DA CANÇÃO: <https://www.youtube.com/watch?v=CaTXgmHyMSk>

### LAVAR AS MÃOS - [PALAVRA CANTADA](#)

**UMA... LAVA A OUTRA, LAVA UMA (MÃO)  
LAVA A OUTRA, LAVA UMA (MÃO)  
LAVA A OUTRA, LAVA UMA (MÃO)  
LAVA A OUTRA, LAVA UMA**

DEPOIS DE BRINCAR NO CHÃO DE AREIA A TARDE INTEIRA  
ANTES DE COMER, BEBER, LAMBER, PEGAR NA MAMADEIRA  
LAVA UMA (MÃO)

**LAVA A OUTRA, LAVA UMA (MÃO)  
LAVA A OUTRA, LAVA UMA (MÃO)  
LAVA A OUTRA, LAVA UMA (MÃO)  
LAVA A OUTRA, LAVA UMA**

A DOENÇA VAI EMBORA JUNTO COM A SUJEIRA  
VERMES, BACTÉRIAS, MANDO EMBORA EMBAIXO DA TORNEIRA  
ÁGUA UMA

**ÁGUA A OUTRA, ÁGUA UMA (MÃO)  
ÁGUA A OUTRA, ÁGUA UMA (MÃO)  
LAVA A OUTRA, LAVA UMA (MÃO)  
LAVA A OUTRA, LAVA UMA (LAVA, LAVA A MÃO)**

NA SEGUNDA, TERÇA, QUARTA, QUINTA SEXTA-FEIRA  
NA BEIRA DA PIA, TANQUE, BICA, BACIA, BANHEIRA  
LAVA UMA (MÃO)

**LAVA A OUTRA, LAVA UMA (MÃO)  
(UMA MÃO) LAVA A OUTRA, LAVA UMA (MÃO)  
LAVA A OUTRA, LAVA UMA (MÃO)  
LAVA A OUTRA, LAVA UMA MÃO**