

ATIVIDADES DO MATERNAL 2021

**PROFESSORAS DO MATERNAL
A,B,C,D**

E.M. “PROFª SÍLVIA HELENA GARCIA MARTINS”

“DISQUE 100 – DENÚNCIA DE ABUSO E EXPLORAÇÃO CONTRA A CRIANÇA E ADOLESCENTE. VOCÊ FICA NO ANONIMATO.”

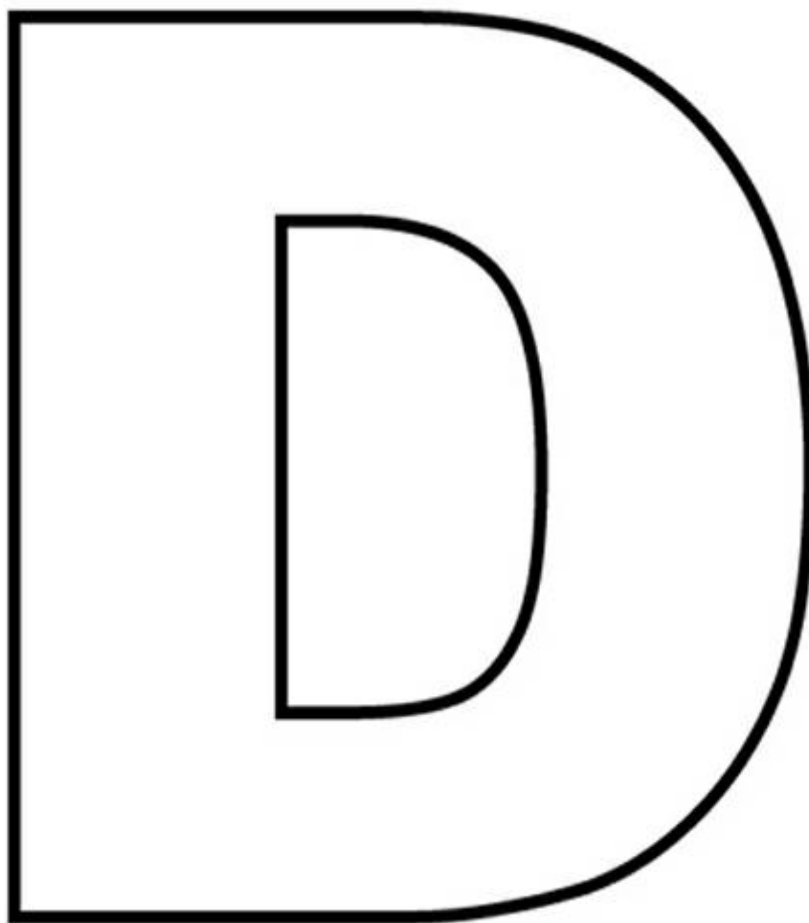
NOME



ATIVIDADES DOMICILIARES MATERNAL
ESCUta, FALA, PENSAMENTO E IMAGINAÇÃO

LETRA D

VAMOS ENFEITAR A LETRA D.



LINK DO VÍDEO: <https://youtu.be/vhYiq-oUsmQ>

LETRA D - APRENDA O ALFABETO COM A TURMINHA DO CARAMELO

NOME

→

ESCUTA, FALA, PENSAMENTO E IMAGINAÇÃO

“PRIMEIRA ATIVIDADE LÚDICA”

HORA ALFABETO MÓVEL COM CRACHÁ.

MATERIAIS NECESSÁRIOS PARA A ATIVIDADE: CRACHÁ QUE A PROFESSORA DISPONIBILIZOU COM AS ATIVIDADES DA SEMANA, RECORTES DAS LETRAS DO ALFABETO, PODE SER RECORTADAS DE REVISTAS OU JORNAIS OU ATÉ MESMO CONFECCIONADO PELOS RESPONSÁVEIS.


DESENVOLVIMENTO DA ATIVIDADE: ENTREGAR PARA A CRIANÇA O CRACHÁ COM SEU NOME E EM SEGUIDA AS LETRAS MÓVEIS. PEDIR PARA A CRIANÇA PROCURAR AS LETRINHAS NO SEU NOME E COLOCAR EM CIMA DA LETRA OU EMBAIXO PARA MELHOR VISUALIZAÇÃO DAS LETRINHAS QUE COMPÕEM O NOME E LER JUNTO COM A CRIANÇA AS LETRAS E O NOME.

ESSA ATIVIDADE PODERÁ SER FEITA COM FREQUÊNCIA, POIS O CRACHÁ NÃO PRECISARÁ SER ENTREGUE JUNTO COM AS ATIVIDADES.



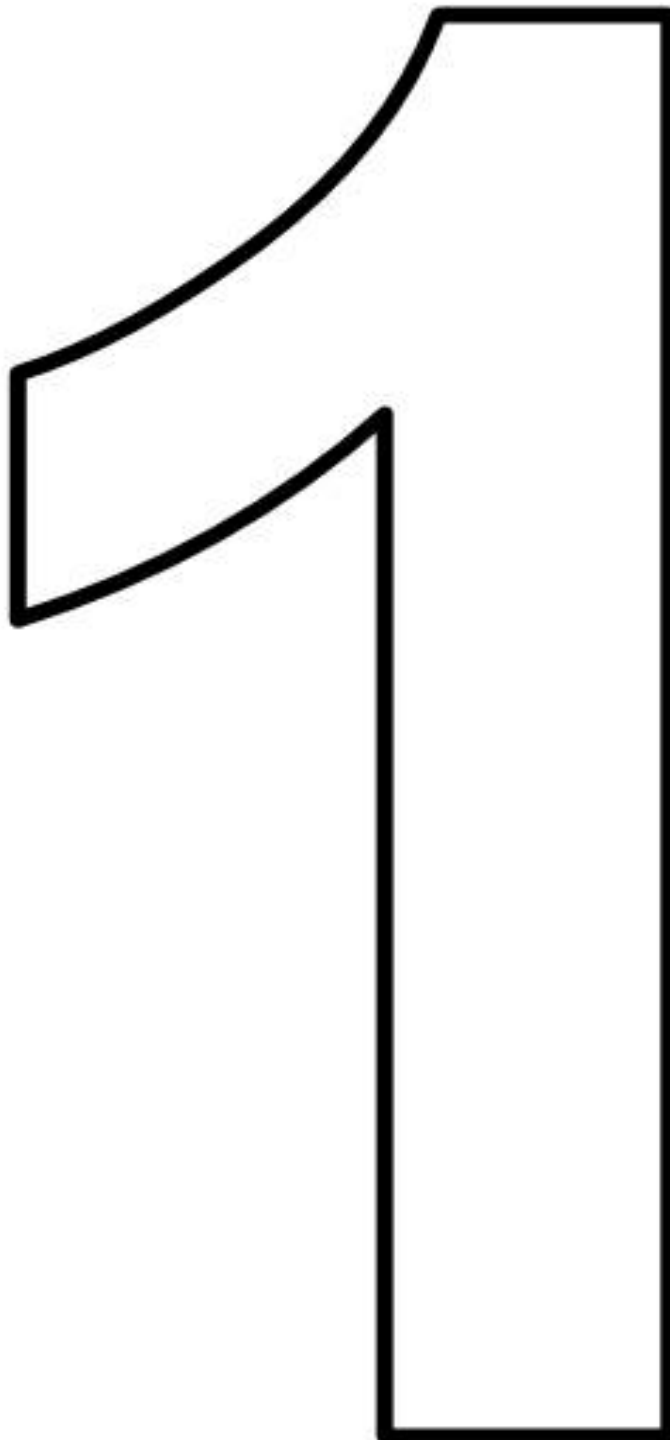
PREFEITURA MUNICIPAL DE MAIRINQUE
E.M.PROFª SÍLVIA HELENA GARCIA MARTINS
3ª FEIRA – 25 DE MAIO DE 2021

NOME



ESPAÇOS, TEMPOS, QUANTIDADES, RELAÇÕES E TRANSFORMAÇÕES

USE SUA CRIATIVIDADE PARA ENFEITAR BEM BONITO O NÚMERO 1.



NOME



ESPAÇOS, TEMPOS, QUANTIDADES, RELAÇÕES E TRANSFORMAÇÕES

SEGUNDA ATIVIDADE LÚDICA”

COM A AJUDA DE UM ADULTO VAMOS MONTAR UMA PISTA DE CORRIDA.


MATERIAL NECESSÁRIO: PAPELÃO, TINTA PRETA, AMARELA E BRANCA.

MODO DE FAZER: RECORTE UM RETÂNGULO NO PAPELÃO, O TAMANHO QUE DESEJAR PODE SER 90CM X60CM. EM SEGUIDA DESENHE O NÚMERO 1 USANDO O TAMANHO DO RETÂNGULO. PINTE O NÚMERO 1 DE PRETO E O RESTANTE DE AMARELO. DEPOIS FAÇA TRAÇADOS COM A TINTA BRANCA NO NÚMERO 1. DEPOIS DE SECO SUA PISTA DE CORRIDA ESTÁ PRONTA PARA BRINCAR. VOCÊ PODERÁ BRINCAR COM UM CARRINHO PEQUENO OU COM TAMPINHA DE GARRAFA.

OBSERVAÇÃO: SE PREFERIR AO INVÉS DE TINTA PODERÁ USAR PAPÉIS.



NOME



O EU, O OUTRO E O NÓS

MAIO LARANJA

MONTE A FIFI.



NOME

→

MUSICALIZAÇÃO– PROFESSORA ELIANE GUEDES




VAMOS EXPLORAR O SOM DAS MÃOS? USANDO AS NOSSAS MÃOS PODEMOS OBTER UMA VARIEDADE SONS. SEGUIE ALGUMAS SUGESTÕES:

- PALMA ESTALADA (MÃOS ESTICADAS)
- PALMA DE CONCHA
- PALMA PINGO (BATER APENAS 2 DEDOS NA MÃO)



AGORA, CRIE UM SOM BEM BONITO USANDO AS MÃOS PARA ACOMPANHAR A PARLENDA ABAIXO:

*“CHUVA E SOL, CASAMENTO DE ESPANHOL
SOL E CHUVA, CASAMENTO DE VIÚVA”*



NOME




O EU, O OUTRO E O NÓS

CURIOSIDADES SOBRE O JACARÉ

OS JACARÉS VIVEM SEMPRE À BEIRA DA ÁGUA, PERTO DE RIOS OU LAGOAS. ELES PASSAM O DIA TODO TOMANDO SOL, EM GRUPOS, E À NOITE VÃO CAÇAR DENTRO DA ÁGUA.

SÃO CARNÍVOROS, ISTO É, COMEM OUTROS ANIMAIS E SEUS ALIMENTOS PREFERIDOS SÃO PEIXES, AVES, MOLUSCOS E PEQUENOS MAMÍFEROS QUE FICAM NAS MARGENS DOS RIOS.

VAMOS COLAR PEDACINHOS DE PAPEL VERDE NO CORPO DO JACARÉ.



NOME




CORPO, GESTOS E MOVIMENTOS

VAMOS ASSISTIR AO VÍDEO, CANTAR E FAZER OS GESTOS DA MÚSICA.

EU CONHEÇO UM JACARÉ

EU CONHEÇO UM JACARÉ
QUE GOSTA DE COMER
ESCONDA O SEU NARIZ
SENÃO O JACARÉ
COME O SEU NARIZ E O DEDÃO DO PÉ




EU CONHEÇO UM JACARÉ
QUE GOSTA DE COMER
ESCONDA OS SEUS OLHINHOS
SENÃO O JACARÉ
COME OS SEUS OLHINHOS E O DEDÃO DO PÉ

EU CONHEÇO UM JACARÉ
QUE GOSTA DE COMER
ESCONDA AS SUAS ORELHAS
SENÃO O JACARÉ
COME SUAS ORELHAS E O DEDÃO DO PÉ

EU CONHEÇO UM JACARÉ
QUE GOSTA DE COMER
ESCONDA A SUA BOCA
SENÃO O JACARÉ
COME A SUA BOCA E O DEDÃO DO PÉ

LINK DO VÍDEO: <https://www.youtube.com/watch?v=KtUXKsWsZvg>
CURUMINZADA - EU CONHEÇO UM JACARÉ



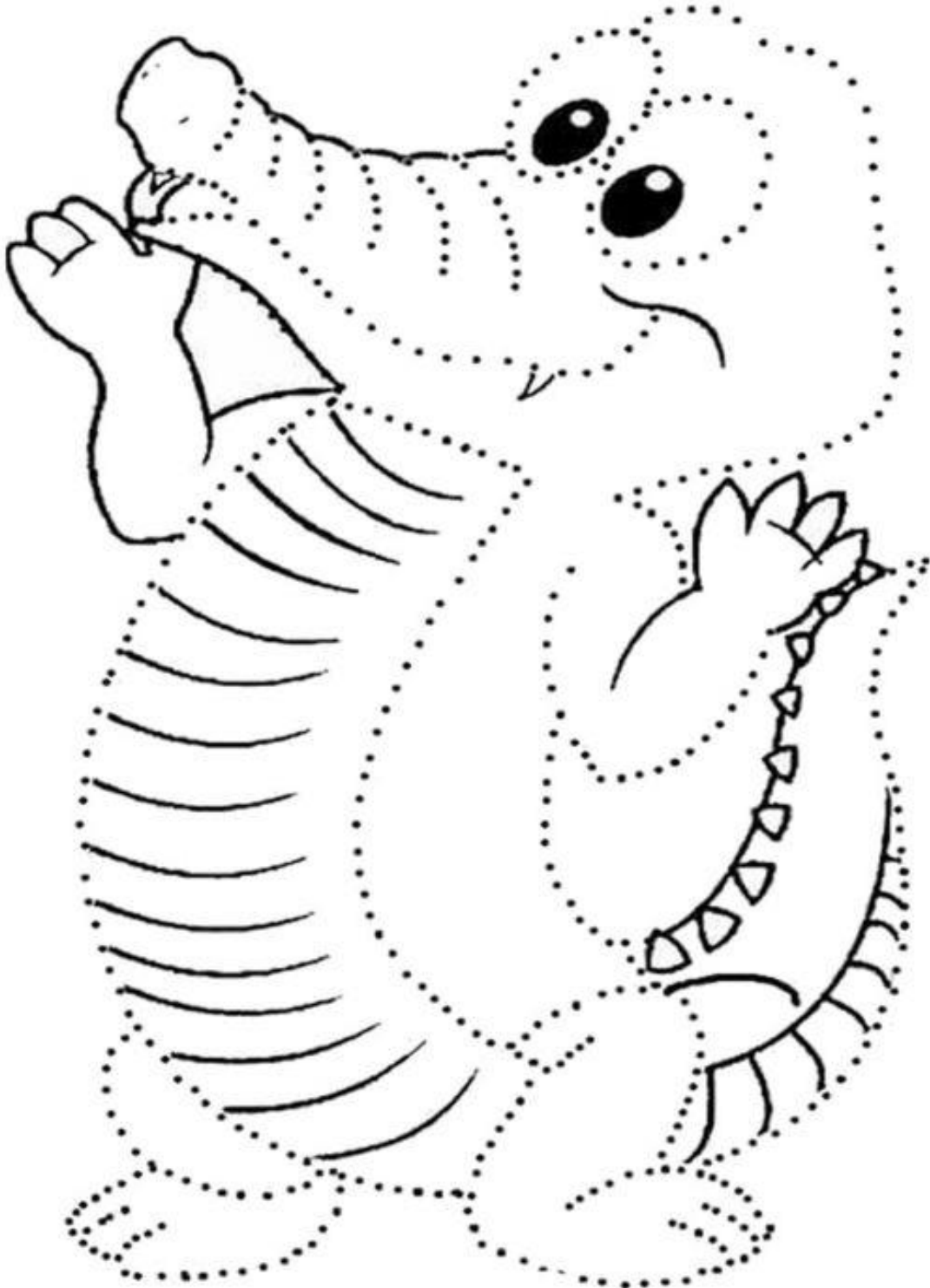
NOME



TRACOS, SONS, CORES E FORMAS

VAMOS CONTORNAR COM CANETINHA VERDE AS LINHAS TRACEJADAS

E PINTAR O JACARÉ DE GIZ DE CERA VERDE ESCURO.




NOME




TRAÇOS, SONS, CORES E FORMAS

“TERCEIRA ATIVIDADE LÚDICA”


**VAMOS USAR O DEDINHO PARA PINTAR O JACARÉ COM TINTA NAS CORES INDICADAS
(VERDE ESCURO E VERDE CLARO)**



VAMOS FAZER UM JACARÉ COM UM ROLINHO DE PAPEL HIGIÊNICO PINTADO DE VERDE



NOME



EDUCAÇÃO FÍSICA – PROFESSORA MARLUCI

ATIVIDADE: CORRIDA COM JORNAIS

MATERIAL: 2 FOLHAS DE JORNAL PARA CADA PARTICIPANTE.

OBJETIVO: DESENVOLVE A AGILIDADE.

FORMAÇÃO: NO PÁTIO OU ESPAÇO DISPONÍVEL, O LÍDER TRAÇARÁ NO CHÃO DUAS LINHAS, QUE DEVERÃO ESTAR AFASTADAS O MÁXIMO POSSÍVEL UMA DA OUTRA, SENDO UMA DE PARTIDA E A OUTRA DE CHEGADA. OS ALUNOS DEVERÃO FORMAR DUAS EQUIPES COM O MESMO NÚMERO DE ALUNOS, QUE SE COLOCAM EM FILAS ATRÁS DA LINHA DE PARTIDA, CADA UM SEGURANDO DUAS FOLHAS DE JORNAL.

DESENVOLVIMENTO: QUANDO O LÍDER DER O SINAL PARA INICIAR A CORRIDA, UM PARTICIPANTE DE CADA EQUIPE COLOCA NO CHÃO A SUA FRENTE UMA DAS FOLHAS DE JORNAL E PISA SOBRE ELA. EM SEGUIDA, COLOCA A OUTRA FOLHA NA FRENTE, DÁ MAIS UM PASSO E PEGA A FOLHA QUE FICOU PARA TRÁS. COLOCA-A ENTÃO NOVAMENTE NO CHÃO, A SUA FRENTE PARA PISÁ-LA, E ASSIM SUCESSIVAMENTE, ATÉ ATINGIR A LINHA DE CHEGADA. OS ALUNOS SE DESLOCAM SOBRE UMA FOLHA E OUTRA, ATÉ O FINAL DO PERCURSO. SERÁ VENCEDORA A EQUIPE EM QUE O ÚLTIMO ALUNO DA FILA ATINGIR PRIMEIRO A LINHA DE CHEGADA.

