



ATIVIDADES

DO

MATERNAL

2021



E.M. PROF^a "SILVIA HELENA GARCIA MARTINS"



QUERIDOS(A) ALUNOS(A)

ESTAMOS AFASTADOS, MAS SUA APRENDIZAGEM NÃO PODE PARAR.
POR ENQUANTO, VOCÊS CONTINUARÃO AS ATIVIDADES EM CASA, COM
AUXÍLIO DE SEUS FAMILIARES.

ALGUMAS DICAS PARA IR BEM NOS ESTUDOS:

- MANTENHA UMA ROTINA DE ESTUDO.
- ORGANIZE SEU ESPAÇO, ESCOLHA UM LUGAR CALMO.
- SEMPRE QUE NECESSÁRIO, TIRE AS DÚVIDAS COM A PROFESSORA.

NÃO ESTÁ SENDO FÁCIL, MAS JUNTOS VENCEREMOS ESSE PERÍODO.
NÃO DEIXE DE FAZER SUAS ATIVIDADES, NEM DE BRINCAR!
MAS FAÇA ISSO EM CASA. NOS PREOCUPAMOS COM VOCÊ E COM A
SUA FAMÍLIA. FIQUE BEM! LOGO ESTAREMOS JUNTOS E
RECUPERAREMOS O PERÍODO EM QUE PASSAMOS DISTANTES.

*E O MAIS IMPORTANTE: LAVE BEM AS MÃOS, FIQUE EM
CASA E SE NECESSÁRIO SAIR, NÃO SAIA SEM A MÁSCARA.*

**COM CARINHO: PROFESSORAS DO MATERNAL
A, B, C, D.**

2021


E.M. "PROFª SILVIA HELENA GARCIA MARTINS"

ESCU TA, FALA, PENSAMENTO E IMAGINAÇÃO


LETRA A

MÚSICA: A DONA ARANHA

A DONA ARANHA
SUBIU PELA PAREDE
VEIO A CHUVA FORTE
E A DERRUBOU.
JÁ PASSOU A CHUVA
E O SOL JÁ VEM SURGINDO
E A DONA ARANHA CONTINUA A SUBIR.
ELA É TEIMOSA
E DESOBEDIENTE
SOBE, SOBE, SOBE
NUNCA ESTÁ CONTENTE! ENFEITE A LETRA A:



ENFEITE A LETRA A:





NOME: _____

E.M. "PROFª SILVIA HELENA GARCIA MARTINS"

ESPAÇOS, TEMPOS, QUANTIDADES, RELAÇÕES E TRANSFORMAÇÕES

FAÇA UMA BELA PINTURA COLORINDO OS CÍRCULOS




NOME: _____

E.M. "PROFª SILVIA HELENA GARCIA MARTINS"

O EU, O OUTRO E O NÓS

VAMOS COLORIR!

PEÇA PARA A CRIANÇA IDENTIFICAR QUAL ANIMAL VOA.



NOME: _____

E.M. "PROFª SILVIA HELENA GARCIA MARTINS"

CORPO, GESTOS E MOVIMENTOS

ATIVIDADE: BOLINHA DE SABÃO

BRINCAR COM BOLINHAS DE SABÃO DESENVOLVE A CRIATIVIDADE, A IMAGINAÇÃO E A PERCEPÇÃO TÁTIL E VISUAL DO ALUNO. AS CRIANÇAS BRINCAM DEIXANDO A IMAGINAÇÃO FLUIR, SE ESFORÇAM PARA CRIAR BOLHAS GRANDES, UNIR BOLHAS, ETC. DESTA FORMA, ELAS TRABALHAM O SEU DESENVOLVIMENTO E AO MESMO TEMPO SE DIVERTEM MUITO. PARA ESTA ATIVIDADE PRECISAMOS DE UM COPO COM ÁGUA E DETERGENTE, E UM CANUDO, OU O BRINQUEDO PRÓPRIO DE FAZER BOLINHAS DE SABÃO. TAMBÉM PODERÁ UTILIZAR OUTROS MATERIAIS. APÓS BRINCAR COM AS BOLINHAS SOB A SUPERVISÃO DE UM ADULTO A CRIANÇA PODERÁ PINTAR O DESENHO ABAIXO E DESENHAR MAIS BOLINHAS.




NOME: _____

E.M. "PROFª SILVIA HELENA GARCIA MARTINS"

TRAÇOS, SONS, CORES E FORMAS

PEIXINHO DOURADO VIVE NO FUNDO DO MAR....

COLE PEDACINHOS DE PAPEL LARANJA OU DOURADO NELE. EM VOLTA, VOCÊ PODERÁ PINTAR O MAR DE AZUL COM TINTA, LÁPIS DE COR OU GIZ DE CERA.



NOME: _____