

E.M. THEREZA CRISTINA W. RIBEIRO DE LIMA

PERÍODO INTEGRAL – MANHÃ

MATERNAL A, B, C

PROFª MARIA SIMONE BRASIL

PROFª SANDRA VERDUM

PROFª SIMONE VILIOTTI

**2º ROTEIRO DE
OUTUBRO**



E.M. THEREZA CRISTINA W. RIBEIRO DE LIMA

NOME: _____

 Ligue os desenhos que começam com a letra **M** até a letra **M**.



E.M. THEREZA CRISTINA W. RIBEIRO DE LIMA

NOME: _____



PIRULITO QUE BATE BATE,
PIRULITO QUE JÁ BATEU,
QUEM GOSTA DE MIM É ELA,
QUEM GOSTA DELA SOU
EU...

APÓS CANTAR A MUSIQUINHA, DESENHE E PINTE
PIRULITOS BEM FOFINHOS

E.M. THEREZA CRISTINA W. RIBEIRO DE LIMA

NOME: _____

LIGUE

G

H

I

J

L


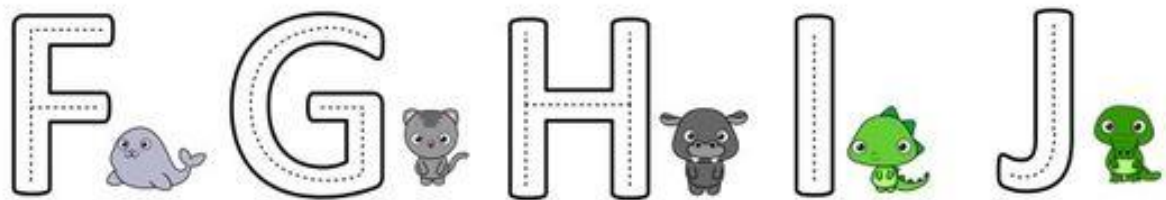
M



E.M. THEREZA CRISTINA W. RIBEIRO DE LIMA

NOME: _____

Vamos tracejar o alfabeto?




E.M. THEREZA CRISTINA W. RIBEIRO DE LIMA

NOME: _____


 VAMOS PRATICAR? CUBRA A LETRA N:




NOVELO




NABO



NINHO



NAVIO



E.M. THEREZA CRISTINA W. RIBEIRO DE LIMA

NOME: _____

PINTE SOMENTE O QUE USAMOS PARA MANTER
AS MÃOZINHAS LIMPAS



E.M. THEREZA CRISTINA W. RIBEIRO DE LIMA

ATIVIDADES DOMICILIARES
SEGUNDA QUINZENA DE OUTUBRO



MATERNAL - TARDE

E.M. THEREZA CRISTINA W. RIBEIRO DE LIMA

NOME: _____

ESPAÇO, TEMPO, QUANTIDADE, RELAÇÕES E TRANSFORMAÇÕES

ATIVIDADE 1: CONTE O NÚMERO DE BOLINHAS NAS ASAS DE CADA JOANINHA E PINTE NO QUADRO O NUMERAL CORRESPONDENTE.







E.M. THEREZA CRISTINA W. RIBEIRO DE LIMA

NOME: _____

ESPAÇO, TEMPO, QUANTIDADE, RELAÇÕES E TRANSFORMAÇÕES

ATIVIDADE 2: CONTE QUANTOS PINTINHOS CADA GALINHA TEM E REPRESENTE COM O NUMERAL:




E.M. THEREZA CRISTINA W. RIBEIRO DE LIMA

NOME: _____

TRAÇOS, SONS, CORES E FORMAS

ATIVIDADE 1: LIGUE CADA FRUTA A SUA SILUETA




E.M. THEREZA CRISTINA W. RIBEIRO DE LIMA

NOME: _____

TRAÇOS, SONS, CORES E FORMAS

ATIVIDADE 2: PINTE AS FRUTAS UTILIZANDO SOMENTE AS CORES INDICADAS



E.M. THEREZA CRISTINA W. RIBEIRO DE LIMA

NOME: _____

CORPO, GESTOS E MOVIMENTOS

ATIVIDADE 1: PESCANDO, OBSERVE A IMAGEM E COM AJUDA DE UM ADULTO, PODE USAR O MATERIAL QUE TIVER EM CASA. SOLTE A IMAGINAÇÃO E DIVIRTA -SE



E.M. THEREZA CRISTINA W. RIBEIRO DE LIMA

NOME: _____

CORPO, GESTOS E MOVIMENTOS

ATIVIDADE 2: USANDO UMA BOLA OU BEXIGA, TENDE CAMINHAR SEM SOLTÁ - LA, VAMOS LÁ VOCÊ CONSEGUE.



ESCOLA MUNICIPAL "THEREZA CRISTINA W. R. DE LIMA"
2º ROTEIRO DE ATIVIDADES DOMICILIARES OUTUBRO/ 2021
ALUNO (A): _____ MATERNAL _____
PROFESSORA: MARIA CREUZA DE ALMEIDA
EDUCAÇÃO FÍSICA

OBJETIVOS : DA ATIVIDADE ACERTAR O ALVO

OS PARTICIPANTES DESENVOLVEM ESSA ATIVIDADE PRATICANDO A COORDENAÇÃO MOTORA FINA E , PRECISÃO .

MATERIAIS NECESSÁRIOS:

- CAIXA LARGA COM UM BURACO NO CENTRO
- BOLINHA

FORMAÇÃO:

- EM QUALQUER AMBIENTE
- TENTAR ACERTAR A BOLINHA NO BURACO, MOVIMENTANDO A CAIXA.

DESENVOLVIMENTO: COMANDO DA ATIVIDADE:



VOCÊ CONSEGUIU REALIZAR A ATIVIDADE?

SIM () NÃO ()

2º ROTEIRO DE MUSICALIZAÇÃO – OUTUBRO

(PARA MATERNAL, 1ª FASE E 2ª FASE)

NESTE 4º BIMESTRE VAMOS REALIZAR ALGUMAS BRINCADEIRAS MUSICAIS.

BALÉ DOS LENÇOS



- COM A AJUDA E PARTICIPAÇÃO DE UM FAMILIAR OU RESPONSÁVEL, PEGUE UMA CAIXA OU PACOTE OU ROLO DE LENÇOS DE PAPEL;
- CADA PARTICIPANTE COLOCARÁ UM LENÇO SOBRE A CABEÇA;
- QUANDO A MÚSICA COMEÇAR A TOCAR, TODOS DEVEM DANÇAR;
- QUEM DEIXAR O LENÇO CAIR NO CHÃO, SERÁ ELIMINADO;
- SE O LENÇO CAIR DA CABEÇA, MAS O PARTICIPANTE CONSEGUIR PEGAR ANTES DE CHEGAR AO CHÃO, ELE PODERÁ CONTINUAR NA BRINCADEIRA, BASTA COLOCAR O LENO NOVAMENTE NA CABEÇA;
- A BRINCADEIRA VAI ATÉ FICAR UM ÚNICO PARTICIPANTE.