

E.M THEREZA CRISTINA W. RIBEIRO DE LIMA
2º ROTEIRO DE JUNHO

07/06 à 11/06



MATERNAL A, B e C – MANHÃ
PROFª MARIA SIMONE BRASIL
PROFª SANDRA VERDUM
PROFª SIMONE VILIOTTI

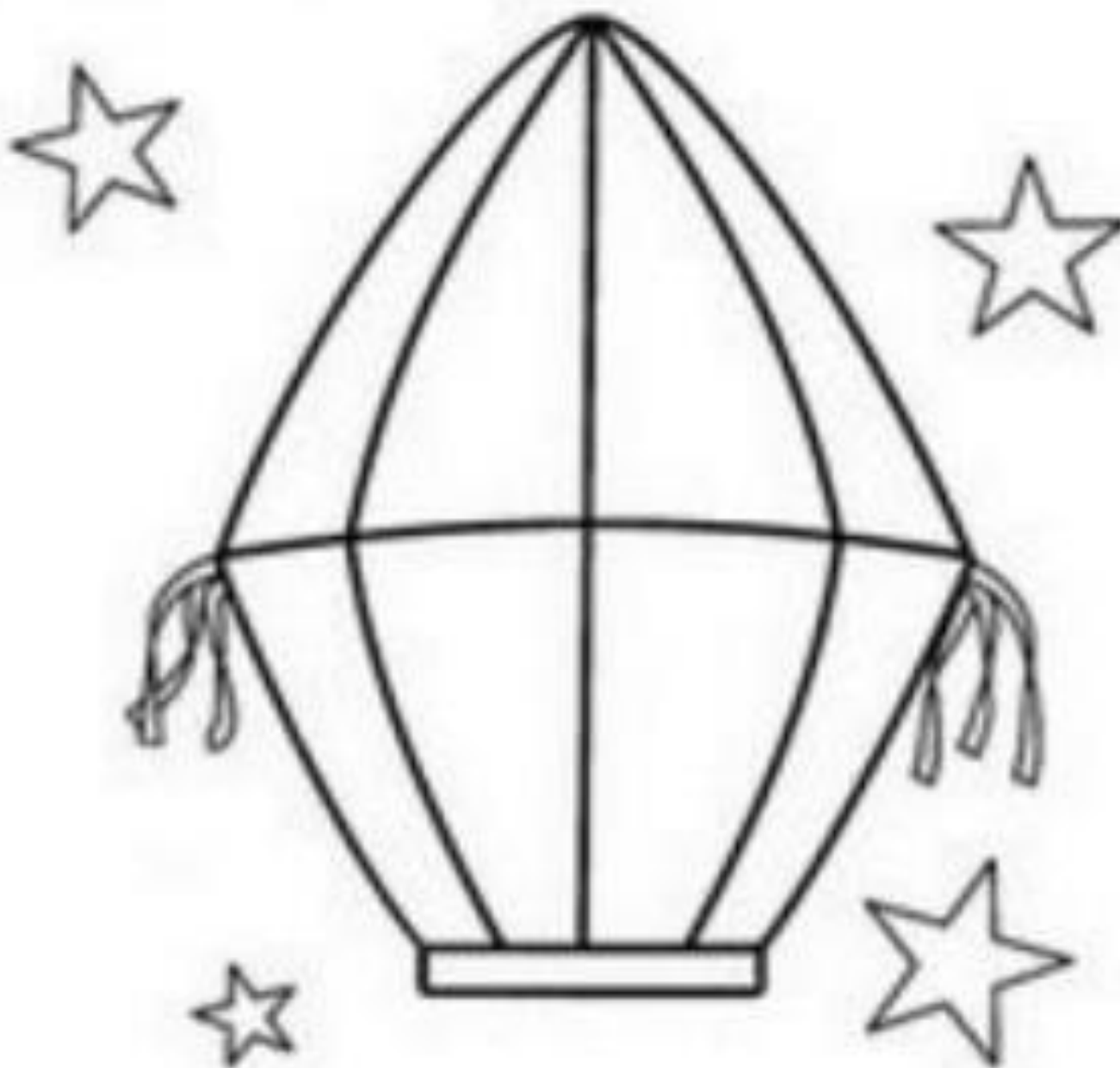
E.M. THEREZA CRISTINA W. RIBEIRO DE LIMA

NOME: _____

SEGUNDA-FEIRA – 07/06

CAI CAI BALÃO...

PINTE O BALÃO BEM LINDO!!



MÚSICA

PULA FOQUEIRA IAIÁ


PULA FOQUEIRA IOIÔ

CUIDADO PARA NÃO SE QUEIMAR

POIS ESSA FOGUEIRA JÁ

QUEIMOU O MEU AMOR!!

PINTE A FOQUEIRA E CANTE A MUSIQUINHA



TERÇA-FEIRA – 08/06

E.M. THEREZA CRISTINA W. RIBEIRO DE LIMA

NOME: _____

QUARTA-FEIRA – 09/06

CIRCULE



PINTE




E.M. THEREZA CRISTINA W. RIBEIRO DE LIMA

NOME: _____

**COM COTONETE MOLHADO NA TINTA,
VAMOS ENFEITAR O PEIXINHO!!**

QUINTA-FEIRA – 10/06



E.M. THEREZA CRISTINA W. RIBEIRO DE LIMA

NOME: _____

**LIGUE CADA UM COM O
SEU FILHO:**



SEXTA-FEIRA – 11/06

E.M. THEREZA CRISTINA W. RIBEIRO DE LIMA

ATIVIDADES DOMICILIARES
-SEGUNDA SEMANA DE JUNHO-



MATERNAL
-TARDE-

E.M. THEREZA CRISTINA W. RIBEIRO DE LIMA

NOME _____

ESPAÇO, TEMPO, QUANTIDADE, RELAÇÕES E TRANSFORMAÇÕES

ATIVIDADE 1: VAMOS CONHECER O NÚMERO 5.



PASSE O DEDO NO CONTORNO DO NÚMERO E PINTE OS MILHOS.

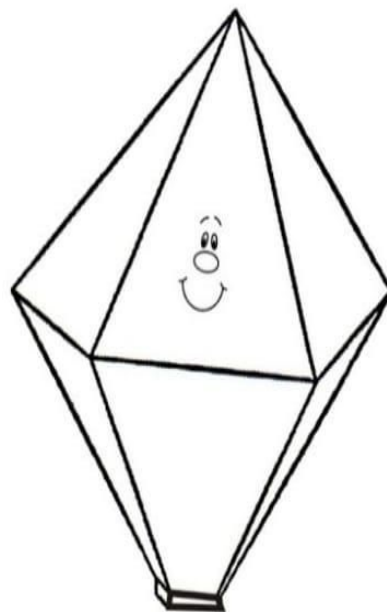
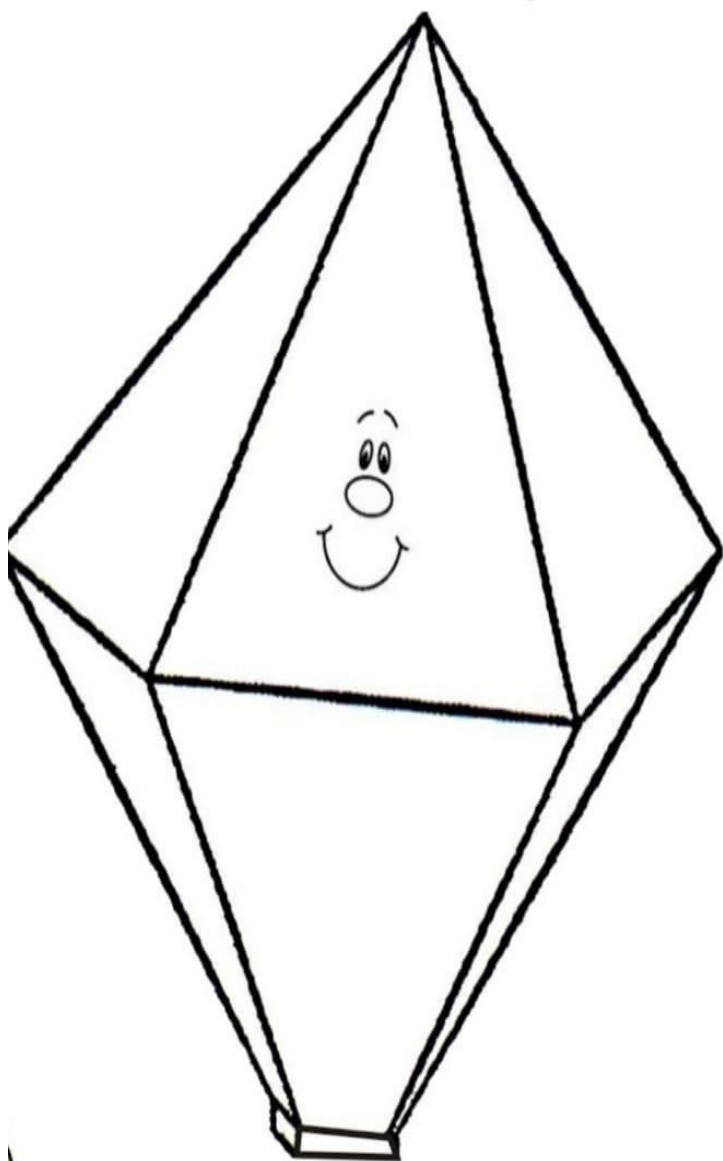


E.M. THEREZA CRISTINA W. RIBEIRO DE LIMA

NOME _____

ATIVIDADE 2: MAIOR E MENOR

PINTE DE AZUL O BALÃO MENOR E AMARELO O BALÃO MAIOR.




E.M. THEREZA CRISTINA W. RIBEIRO DE LIMA

NOME _____

TRAÇOS, SONS, CORES E FORMAS

ATIVIDADE 1: QUE ARTE BONITA!


PINTE A FOGUEIRA COM TINTA E COLE PALITOS DE FÓSFOROS.



E.M. THEREZA CRISTINA W. RIBEIRO DE LIMA

NOME _____

ATIVIDADE 2: VAI COMEÇAR O ARRAIÁ
PINTE A PALHA DO MILHO DE VERDE E COLE BOLINHAS DE PAPEL
CREPOM NOS GRÃOS.



E.M. THEREZA CRISTINA W. RIBEIRO DE LIMA

NOME _____

CORPO, GESTOS E MOVIMENTOS

ATIVIDADE 1: VAMOS DANÇAR UM POUQUINHO?

UMA PIPOCA ESTOURANDO NA PANELA, POC;
DUAS PIPOCA VÊM CORRENDO RESPONDER, POC, POC;
E ERA UM TAL DE PO-POC POC- POC;
PO-POC POC-POC.
QUE NÃO DÁ PRA ENTENDER.
ERA UM TAL DE PO-POC POC POC.
PO-POC POC POC . PO-POC POC POC.
ERA UM TAL DE PO-POC POC POC.
PO-POC POC POC .



<https://youtu.be/78xiJpPGQ5k>

ESCOLA MUNICIPAL "THEREZA CRISTINA W. R. DE LIMA"
2º ROTEIRO DE ATIVIDADES DOMICILIARES JUNHO / 2021.

ALUNO (A): _____ MATERNAL _____

PROFESSORA: MARIA CREUZA DE ALMEIDA
EDUCAÇÃO FÍSICA

OBJETIVO: ATIVIDADE CORRIDA DE AGILIDADE

MATERIAIS NECESSÁRIOS:

- DOIS OBJETOS: DOIS COPOS DE PLÁSTICO, DUAS PEÇAS DE BRINQUEDOS OU DUAS TAMPINHAS, PARA CADA PARTICIPANTE
- GIZ

FORMAÇÃO:

- TRAÇAR UMA LINHA DE FRENTE COM A OUTRA UNS 9M DE DISTÂNCIA
- CADA PARTICIPANTE, PEGA UMA PEÇA NA MÃO E A OUTRA FICA EM CIMA DA LINHA DA FRENTE.
- AO SINAL, SAI CORRENDO ATÉ A LINHA DA FRENTE **PEGA** O OBJETO E **DEIXA** O OUTRO E VOLTA PARA A LINHA INICIAL.

DESENVOLVIMENTO:

- TROCAR O OBJETO DA MÃO É UM TRABALHO DE AGILIDADE
- NÃO USE BOLAS POQUE ELAS NÃO FICAM PARADAS
- SE ESTIVER SOZINHO MARQUE O TEMPO QUE LEVA PARA IR TROCAR O OBJETO E VOLTAR.



FOI DIFÍCIL TROCAR O OBJETO EM VELOCIDADE ? SIM () NÃO ()

ATIVIDADE DE MUSICALIZAÇÃO

CONHECENDO OS INSTRUMENTOS MUSICAIS

LIGUE E PINTE DA MESMA COR OS INSTRUMENTOS MUSICAIS IGUAIS

